

■ GEBERIT



# GEBERIT ONE

DESIGN  
MEETS  
FUNCTION



# GEBERIT ONE

Met de Geberit ONE serie is uw badkamer volledig aan te passen aan uw persoonlijke designwensen. Voor een minimalistische uitstraling kiest u de wastafel met zwevend design in combinatie met een inbouw spiegelkast. Of mix en match de verschillende wastafels van het flexibele wastafelconcept met onderkasten in maar liefst acht verschillende kleuren. Welke keuze u ook maakt: Geberit ONE maakt uw badkamer tot een comfortabele ruimte waar het aangenaam verblijven is! Geniet van meer opberggemak, ruimte en flexibiliteit in de badkamer.



DESIGN



SCHOONMAAK-  
GEMAK



GEBRUIKSGEMAK



COMFORT



TOEGANKELIJKHEID

# WANNEER DESIGN EN FUNCTIE ÉÉN WORDEN

## WASTAFELS

Geberit ONE wastafels zijn in vele varianten verkrijgbaar, onder andere als opzetwastafel met afgerond design en in mat wit.

## WANDCLOSET

Geberit ONE wandcloset is leverbaar in hoogglans wit en in mat wit.

De Geberit ONE badkamerserie biedt unieke en vernieuwende mogelijkheden voor het inrichten van uw badkamer. Mix en match diverse wastafeldesigns met wastafelbladen en onderkasten en creëer daarmee veel praktische opbergruimte in de badkamer. Met meer dan 2.000 combinatiemogelijkheden is er altijd een wastafelcombinatie die perfect bij u past.



GEBERIT ONE

## FLEXIBEL WASTAFELCONCEPT

De wastafels van het Geberit ONE wastafelconcept hebben een diepte van 48 cm en zijn verkrijgbaar in diverse designs en formaten. Dankzij de bijpassende onderkasten en wastafelbladen kunt u eenvoudig uw perfecte wastafelcombinatie samenstellen. **Ontdek zelf de mogelijkheden van het flexibele wastafelconcept van Geberit ONE.**

De wastafels van het flexibele wastafelconcept zijn leverbaar in een breedte van 50 tot 120 cm en kunnen gecombineerd worden met een wandkraan of een kraan op de wastafel.

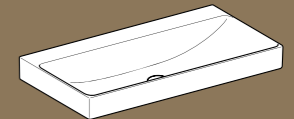
Kies voor een wastafel met een verticale of horizontale afvoer.

### VEELZIJDIGE BADKAMERMEUBELS

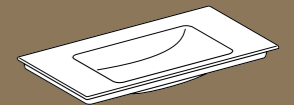
Voor extra opbergruimte kunt u de wastafels combineren met een bijpassende onderkast waarvan de laden voorzien zijn van een push-to-open mechanisme. De onderkast is verkrijgbaar in acht kleuren.

### MAXIMAAL OPBERGGEMAK

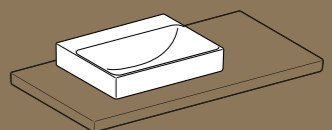
Dankzij de ruimtebesparende sifon is een sifonuitsparing in de bovenste lade overbodig. Hierdoor kunt u de ruimte in de lade maximaal benutten.



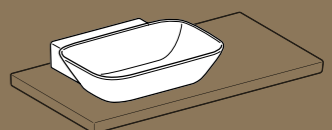
De standaard wastafel is leverbaar met of zonder kraangat.



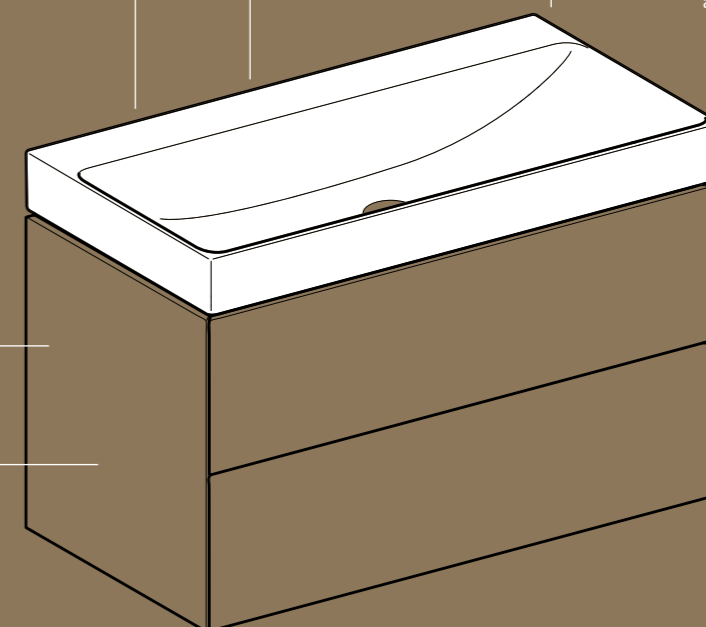
De SlimRim oplegwastafel heeft een smalle rand en is beschikbaar met of zonder kraangat.



De opzetwastafel met hoekig design wordt gecombineerd met een wastafelblad, eventueel aangevuld met een onderkast.



De opzetwastafel met afgerond design wordt gecombineerd met een wastafelblad, eventueel aangevuld met een onderkast.

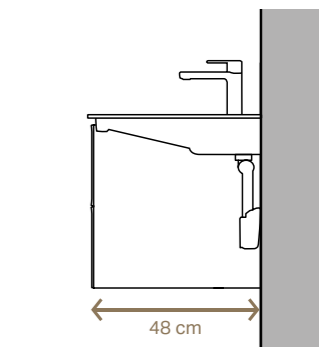


FLEXIBEL WASTAFELCONCEPT

# WASTAFELS MET INNOVATIEVE AFVOER



De Geberit ONE wastafel met horizontale afvoer combineert een buitengewoon design met unieke functionaliteiten.



De horizontale afvoer is op het design van de wastafel afgestemd en slim aan de achterzijde van de kom gepositioneerd. Door de afvoer aan de achterzijde te plaatsen in plaats van in het midden, wordt voorkomen dat de waterstraal spettert. Dit vermindert de waterresten en kalkvorming aanzienlijk. De afvoerkap is voorzien van een kamvormige haarzeef om haren en ander vuil tegen te houden voordat het de sifon verstopt. Doordat de afvoerkap op zijn plek gehouden wordt door een magneet, is hij eenvoudig te verwijderen en schoon te maken. Een verborgen overloop zorgt ervoor dat de wastafel veilig te vullen is met water zonder dat het over de rand stroomt.



**1** Geberit ONE wastafel met aflegruimte en uitneembare kamvormige haarzeef in zwart mat. **2** Elegante uitstraling: SlimRim oplegwastafel met aflegruimte aan beide zijden. **3** Opzetwastafel met afgerond design en bijpassende wandkraan. **4** Brede assymetrische wastafel met aflegruimte links. **5** De wastafel met twee wastafelkranen is zeer geschikt voor bijvoorbeeld een gezin.



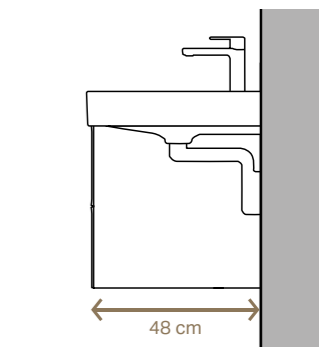
1

**De Geberit ONE wastafels met een klassieke, verticale afvoer zetten de standaard op een hoger niveau.**

Geberit ONE wastafels met de klassieke, verticale afvoer zijn verkrijgbaar in drie uitvoeringen: als standaard wastafel met een brede rand, SlimRim oplegwastafel met een slanke rand of als opzetwastafel met een hoekig of afgerond design. De afvoer heeft een elegante keramische kap met een geïntegreerde kamvormige haarzeef. Alle modellen worden uitgerust met een ruimtebesparende sifon waardoor de sifonuitsparing in de lade overbodig is en de lade volledig te gebruiken is.

FLEXIBEL WASTAFELCONCEPT

## WASTAFELS MET KLASSIEKE AFVOER



2



3



4



5

- 1** SlimRim oplegwastafel met aflegruimte aan beide zijden. **2** Standaard wastafel met bijpassende onderkast. **3** De brede rand aan de achterzijde biedt voldoende aflegruimte voor kleine badkamerspullen. **4** Opzetwastafel met hoekig design. **5** Opzetwastafel met afgerond design.

FLEXIBEL WASTAFELCONCEPT

# ONTELBARE COMBINATIE- MOGELIJKHEDEN VOOR EEN UNIEKE WASTAFELCOMBINATIE

## PAS HET DESIGN NAAR WENS AAN

Creëer een wastafelcombinatie die perfect aansluit op uw wensen en behoeften. Kies uw favoriete wastafel, onderkast, zijkast en spiegel. Past een compacte opstelling beter in uw badkamer of is er ruimte voor twee wastafels naast elkaar? Welk formaat uw badkamer ook heeft, door de verschillende producten te combineren is er altijd een opstelling die bij uw ruimte past.



↑  
WASTAFELBLAD MET ONDERKAST EN ZIJKAST  
Combinatie van een opzetwastafel met wastafelblad, onderkast met één lade en zijkast met één lade.



↑  
WASTAFELONDERKAST  
Geschikt voor combinatie met de standaard wastafel. Leverbaar met één of twee laden.



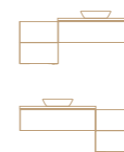
↑  
WASTAFELONDERKAST  
Geschikt voor een combinatie met de SlimRim oplegwastafel. Leverbaar met één of twee laden.



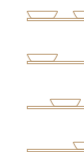
↑  
WASTAFELBLAD MET ONDERKAST  
Geschikt voor een combinatie met de opzetwastafel. Onderkast is leverbaar met één of twee laden.



↑  
WASTAFELBLAD MET ONDERKAST  
Geschikt voor een combinatie met de opzetwastafel. Onderkast is leverbaar met één of twee laden. De voor installatie noodzakelijke console kan als handdoekhouder dienen.



↑  
WASTAFELBLAD MET ONDERKAST EN ZIJKAST  
Geschikt voor een combinatie met een opzetwastafel. Onderkast is leverbaar met één of twee laden en de zijkast met of zonder laden.



↑  
WASTAFELBLAD  
Geschikt voor een combinatie met een opzetwastafel. De voor installatie noodzakelijke consoles kunnen dienen als handdoekhouder.



FLEXIBEL WASTAFELCONCEPT

# KWALITEIT IN ELK OPZICHT

## MODERN EN FUNCTIONEEL DESIGN

Het uitgebreide assortiment badkamermeubels van het Geberit ONE wastafelconcept biedt ontelbare combinatiemogelijkheden voor een wastafelopstelling. Door de ruimtebesparende sifon is de sifonuitsparing in de lade overbodig en is de lade volledig te gebruiken voor opbergruimte. De laden zijn voorzien van een push-to-open en softclose mechanisme voor een eenvoudig en geruisloos gebruik. De opzetwastafels worden gecombineerd met een wastafelblad met daaronder optioneel een onderkast. Plaats de wastafel centraal, asymmetrisch of plaats er twee naast elkaar. De meubels zijn leverbaar in acht kleuren en de wastafelbladen in zelfs negen.

## MEUBELKLEUREN VAN HET GEBERIT ONE FLEXIBELE WASTAFELCONCEPT: WASTAFELBLADEN EN MEUBELS

### CORPUS / FRONT



Wit hoogglans

Wit mat

Zandgrijs hoogglans

Greige mat




Lava mat

Zwart mat


Eiken

Noten hickory

### WASTAFELBLADEN



Wit hoogglans



Wit mat



Zandgrijs hoogglans



Greige mat



Lava mat



Eiken



Noten hickory



Marmerlook wit, alleen beschikbaar in 120 cm en in combinatie met onderkast



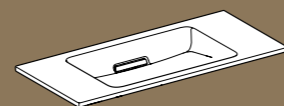
Marmerlook zwart, alleen beschikbaar in 120 cm en in combinatie met onderkast



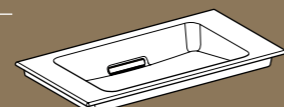
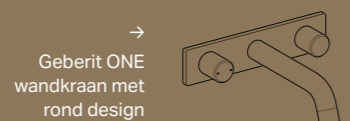
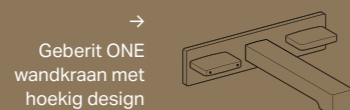
GEBERIT ONE

# GEÏNTEGREERD WASTAFELCONCEPT

De wastafels van het geïntegreerde wastafelconcept van Geberit ONE zijn slechts 40 cm diep en hebben de afvoer aan de achterzijde waardoor er weinig waterresten achterblijven en minder kalkvorming ontstaat. Alle techniek, waaronder de sifon en bevestigingen voor de wandkraan, is verborgen in de muur. **Hierdoor voelt de badkamer ruimer aan en is het schoonmaken van de wastafel een stuk eenvoudiger.**



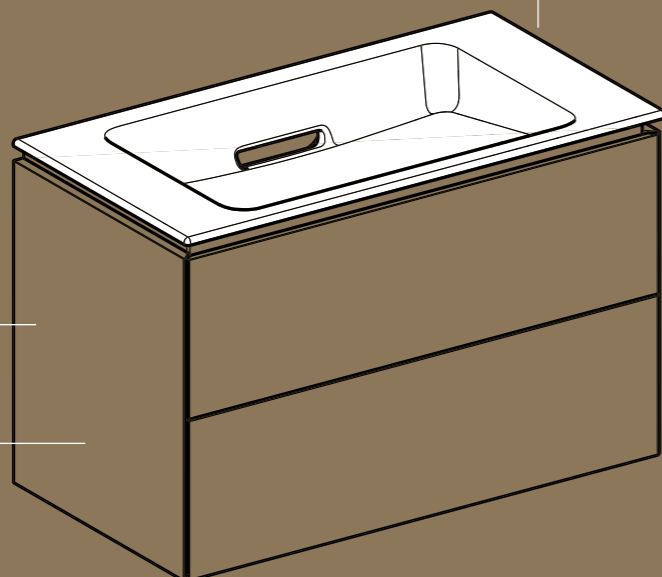
Wastafel met zwevend design



SlimRim oplegwastafel

## ONDERKAST VOOR SLIMRIM OPLEGWASTAFEL

De onderkasten zijn perfect te combineren met de SlimRim oplegwastafels en bieden, ook met een diepte van slechts 40 cm, veel opbergruimte.



Afvoerkap met  
kamvormige haarzeef

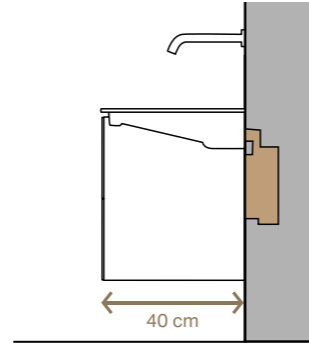
## MAXIMAAL OPBERGGEMAK

De afvoertechniek is verborgen in de muur waardoor een sifonuitsparing in de bovenste lade overbodig is. Hierdoor kunt u de lade volledig gebruiken.



GEÏNTEGREERD WASTAFELCONCEPT

# EEN INNOVATIEVE WASTAFELOPLOSSING



De wastafel is het middelpunt van de badkamer en bepaalt daarmee de sfeer van de ruimte. De wastafels van het geïntegreerde concept hebben, zowel met als zonder onderkast, een minimalistisch design en bieden bovendien verschillende slimme oplossingen om het schoonmaakgemak te vergroten.

De wastafels zijn leverbaar in vier verschillende maten en twee varianten. Wanneer u graag gebruik wilt maken van extra opbergruimte kiest u voor de SlimRim oplegwastafels in combinatie met een onderkast. Een andere optie is de wastafel zonder onderkast. Deze wastafel lijkt te zweven doordat de sifon in de muur verborgen is en creëert daarmee een gevoel van ruimte.



**1** De wastafel is voorzien van een horizontale afvoer waardoor de binnenkom eenvoudig schoon te maken is. **2** De slanke wastafel lijkt in de ruimte te zweven doordat de sifon in de wand verborgen is. **3** Het innovatieve installatie-systeem biedt de mogelijkheid om veel praktische opbergruimte in de wand te creëren waardoor de badkamer ruimer aanvoelt.

GEÏNTEGREERD WASTAFELCONCEPT

# ELEGANTE MEUBELS MET VEEL FUNCTIONELE OPBERGRUIMTE

De producten van de Geberit ONE badkamerserie laten zien dat functionaliteit en elegantie perfect gecombineerd kunnen worden. Veel techniek en praktische opbergruimte is verborgen in de wand waardoor de badkamer ruimer aanvoelt.

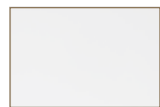


## VERBAZINGWEKKEND VEEL RUIMTE

De sifon van de wastafel zit verborgen in de muur waardoor een uitsparing in de lade overbodig is. Hierdoor is de lade volledig te gebruiken voor het opbergen van verschillende badkameritems. Om de lade naar wens in te delen, kunt u gebruik maken van bijgeleverde lade-indelers. De push-to-open laden zijn voorzien van een softclose mechanisme en sfeervolle LED-verlichting. De onderkast is verkrijgbaar in de kleuren wit hoogglans en amerikaans noten.

MEUBELKLEUREN VAN HET GEBERIT ONE GEÏNTEGREERDE WASTAFELCONCEPT


CORPUS / FRONT



Wit hoogglans



Amerikaans noten



Vochtbestendig



Laden en deuren met softclose



Compacte optie

1 Flexibele lade-indeling wordt standaard meegeleverd.

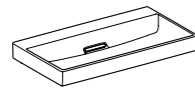
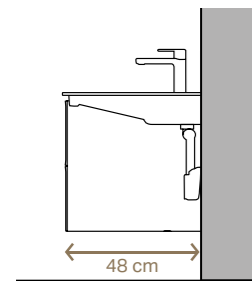
2 De laden zijn voorzien van een push-to-open en softclose mechanisme voor optimaal gebruiksgemak.

WANNEER DESIGN EN FUNCTIE ÉÉN WORDEN

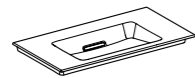
# ÉÉN BADKAMERSERIE, TWEЕ AFVOEROPLOSSINGEN, EEN RUIME KEUZE AAN DESIGN VARIANTEN

## HORIZONTALE AFVOER

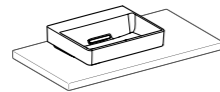
Flexibel wastafelconcept



Wastafel  
B 50 cm, 60 cm, 75 cm, 90 cm, 105 cm, 120 cm  
Leverbaar met of zonder kraangat.



SlimRim oplegwastafel  
B 60 cm, 75 cm, 90 cm, 105 cm, 120 cm  
Leverbaar met of zonder kraangat.  
Moet gecombineerd worden met de bijbehorende onderkast.

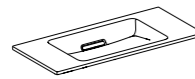
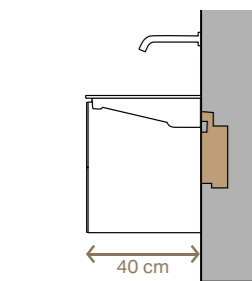


Opzetwastafel met hoekig design  
B 50 cm  
Leverbaar met of zonder kraangat.  
Alleen te plaatsen in combinatie met een wastafelblad.  
Optioneel te plaatsen met wastafelblad en onderkast.

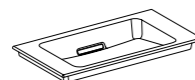


Opzetwastafel met afgerond design  
B 50 cm  
Leverbaar met of zonder kraangat.  
Alleen te plaatsen in combinatie met een wastafelblad.  
Optioneel te plaatsen met wastafelblad en onderkast.

Geïntegreerd wastafelconcept\*



Wastafel met zwevend design  
B 90 cm, 120 cm  
Zonder kraangat.  
Kan niet gecombineerd worden met een onderkast.

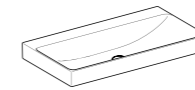
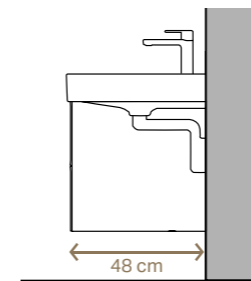


SlimRim oplegwastafel  
B 75 cm, 90 cm, 105 cm  
Zonder kraangat.  
Moet gecombineerd worden met de bijbehorende onderkast.

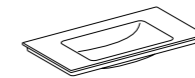
\* De wastafels en meubels van het flexibele wastafelconcept en het geïntegreerd wastafelconcept kunnen niet gecombineerd worden

## VERTICALE AFVOER

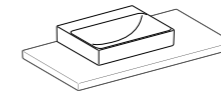
Flexibel wastafelconcept



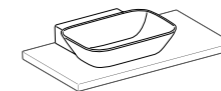
Wastafel  
B 50 cm, 60 cm, 75 cm, 90 cm, 105 cm, 120 cm  
Leverbaar met of zonder kraangat.



SlimRim oplegwastafel  
B 60 cm, 75 cm, 90 cm, 105 cm, 120 cm  
Leverbaar met of zonder kraangat.



Opzetwastafel met hoekig design  
B 50 cm  
Leverbaar met of zonder kraangat.  
Alleen te plaatsen in combinatie met een wastafelblad.  
Optioneel te plaatsen met wastafelblad en onderkast.



Opzetwastafel met afgerond design  
B 50 cm  
Leverbaar met of zonder kraangat.  
Alleen te plaatsen in combinatie met een wastafelblad.  
Optioneel te plaatsen met wastafelblad en onderkast.

De Geberit ONE wastafels zijn leverbaar in diverse designs, formaten en met verschillende afvoeren. U heeft de keuze uit een klassieke wastafel met brede rand, een SlimRim oplegwastafel met slanke rand of een opzetwastafel met een hoekig of afgerond design.

WANNEER DESIGN EN FUNCTIE ÉÉN WORDEN

# INNOVATIEVE DETAILS DIE INSPIREREN



↑  
De kap van de horizontale afvoer is voorzien van een kamvormige haarzeef zodat vuil en haren de sifon niet verstoppen. Doordat de afvoerkap met magneten op zijn plek gehouden wordt, is deze eenvoudig te verwijderen en schoon te maken. U heeft de keuze uit een afvoerkap in de kleur hoogglans wit, mat zwart, glansverchromd of geborsteld chroom.



↑  
Ook de afvoerkap van de verticale afvoer is voorzien van een kamvormige haarzeef.

De Geberit ONE badkamerserie biedt een verscheidenheid aan innovatieve details die hun waarde bewijzen in het dagelijks leven. De wastafels en het closet zijn voorzien van het speciale KeraTect® glazuur. Vuil en bacteriën kunnen zich hier minder goed aan hechten en schoonmaken is een stuk eenvoudiger. Naast het extra schoonmaakgemak biedt de Geberit ONE serie ook meer opbergruimte en comfort in een modern design.

**1** De innovatieve afvoertechnologie die verborgen is in de wastafel maakt het mogelijk de wastafelkom te vullen met water zonder zichtbare overloop. **2** Het extra gladde Keratect® glazuur voorkomt dat vuil en kalkaanslag aan het oppervlak hechten, dit zorgt voor extra schoonmaakgemak. **3** Een bijzonder kenmerk van de ruimtebesparende wastafel is de sieradenvanger. Simpelweg de bovenste afsluitkap van de sifon openen en het voorwerp kan worden gered. **4** Door de ruimtebesparende of verborgen sifon is een sifonuitsparing in de lade overbodig en kunt de volledige laden benutten om badkameritems in op te bergen.





WANNEER DESIGN EN FUNCTIE ÉÉN WORDEN

# PERFECTIE IN ELK DETAIL



Vochtbestendig



Laden en deuren met softclose



**1** De lade is maximaal te benutten doordat de sifonuitsparing ontbreekt. Dit betekent dat u van extra opbergruimte kunt genieten. **2** Gebruik de praktische lade-indelers om de lade overzichtelijk en naar wens in te delen. Optioneel kunt u gebruik maken van de lichtstrip voor beter zicht, ook achterin de lade.

WANNEER DESIGN EN FUNCTIE ÉÉN WORDEN

# UW BADKAMER, UW ONTWERP EN KLEUREN

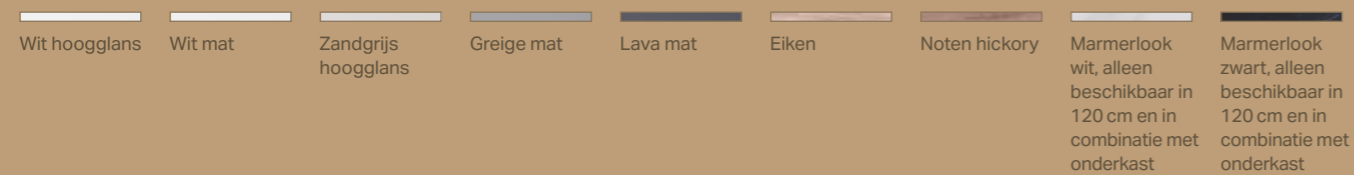
Geberit ONE badkamermeubels bieden een breed scala aan kleuren, oppervlakken en materialen. Dit betekent dat u uw badkamer perfect kan laten aansluiten op uw eigen wensen en smaak.

## FLEXIBELE WASTAFELCONCEPT, 48 CM

Wastafelonderkast  
B 60 cm, 75 cm, 90 cm, 105 cm, 120 cm, 135 cm  
Hoge kasten, lage kasten en zijkasten




Wastafelbladen  
B 60 cm, 75 cm, 90 cm, 105 cm, 120 cm, 135 cm



## GEÏNTERGREERDE WASTAFELCONCEPT, 40 CM

Wastafelonderkast  
B 75 cm, 90 cm, 105 cm



### OPGERUIMD EN NETJES

De flexibel te gebruiken lade-indelers creëren overzicht in de lade. Een optionele lichtlijst verlicht de lade perfect.



### ZWEVEND DESIGN

Door een indirecte verlichting aan de onderzijde lijkt de wastafelonderkast te zweven.



### LUXE UITSTRALING

De afdekplaat met marmerlook in zwart of wit geeft de badkamer een exclusieve uitstraling. Ook verkrijgbaar in glas in de kleuren wit en lava.



### PRAKTISCHE AANSLUITINGEN

Een extra stopcontact in de lade zorgt ervoor dat scheerapparaten, föhns en andere elektronische apparaten altijd kunnen worden aangesloten.

WANNEER DESIGN EN FUNCTIE ÉÉN WORDEN

# WANDKRAAN VOOR EXTRA SCHOONMAAKGEMAK



## TWEE DESIGNS

De Geberit ONE wandkraan biedt meer schoonmaakgemak en hygiëne dan een kraan die op de wastafel bevestigd is. Het is niet alleen eenvoudiger om de wastafel schoon te maken omdat er geen kraan in de weg zit, maar ook waterresten en kalkaanslag kunnen zich niet afzetten aan de rand van de kraan. U heeft de keuze uit een hoekig of rond design en een lange of korte uitloop zodat de wandkraan altijd perfect bij uw wastafel past. De wandkraan met de korte uitloop is geoptimaliseerd voor compacte wastafels. Voor grote wastafels is de wandkraan met lange uitloop zeer geschikt.


Pas eenvoudig de instellingen van de kraan aan met de hendels links en rechts van de uitloop. Links is de temperatuur van het water aan te passen en rechts de intensiteit van de waterstraal.




Geberit ONE wastafelkraan in de kleur mat zwart. Past perfect bij de overige mat zwarte elementen in de badkamer. Ook beschikbaar in chroom en met een hoekig design.



## HOEKIG DESIGN

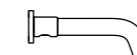


Voor compacte wastafels  
L 18 cm

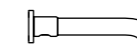


Voor standaard wastafels  
L 22 cm

## ROND DESIGN



Voor compacte wastafels  
L 16.5 cm



Voor standaard wastafels  
L 20.5 cm



WANNEER DESIGN EN FUNCTIE ÉÉN WORDEN

# SPIEGELKASTEN MET COMFORTLIGHT

↓  
STANDAARD VERLICHTING  
Verlichting voor de dagelijkse ochtendrituelen.



↑  
FUNCTIONELE VERLICHTING  
Heldere verlichting voor bijvoorbeeld het  
aanbrengen van make-up.

Het geïntegreerde verlichtingsconcept is één van de hoogpunten van de Geberit ONE spiegelkasten. De vier sferen zijn perfect op elkaar afgestemd en zorgen voor een authentiek spiegelbeeld zonder schaduwen te creëren. Natuurlijke lichtinval en het moment van de dag stonden centraal bij de ontwikkeling van deze spiegelkasten. Zo kunt u ook in de badkamer genieten van het verkwikkende gevoel van de middagzon en de rust en ontspanning van een zonsondergang. De verlichting is traploos dimbaar en intuïtief te bedienen aan de onderzijde van de spiegelkast. Het heldere licht is automatisch koeler, het zachtere licht warmer. De Geberit ONE spiegelkasten met ComfortLight zijn het perfecte voorbeeld van "Design meets function".

-  Zacht oriëntatielicht voor 's nachts
-  Traploos dimbaar
-  Niet-verblindende verlichting

↓  
ORIËNTATIEVERLICHTING  
De zachte verlichting biedt 's nachts voldoende licht om het toilet te vinden en helpt om daarna weer snel in slaap te vallen.



↑  
SFEERVERLICHTING  
Discrete, warme verlichting voor ontspanning  
in de badkamer.





WANNEER DESIGN EN FUNCTIE ÉÉN WORDEN

# VERLICHTING MET TOEGEVOEGDE WAARDE

**Geberit ONE spiegelkasten maken deel uit van een totaal verlichtingsconcept voor de innovatieve regeling van alle lichtbronnen in de badkamer.**

Geberit gebruikt de beproefde DALI-sturing om de perfecte lichtsfeer in de badkamer te creëren. De verlichting van de Geberit ONE spiegelkast, het geïntegreerde oriëntatielicht van de Geberit Monolith Plus sanitaire module en andere DALI-compatibele lampen kunnen dan parallel worden aangestuurd en gesynchroniseerd. U kunt zelf bepalen hoe de lichtomstandigheden in de badkamer worden geregeld en geprogrammeerd - via de sensor schakelaar van de Geberit ONE spiegelkast, via de lichtschakelaar in de badkamer of via de Geberit Home app op uw smartphone.



GRATIS TE DOWNLOADEN



De lichtinstelling van de spiegelkast met ComfortLight kunnen eenvoudig via de Geberit Home app worden aangepast. Geef bijvoorbeeld aan tussen welke tijden u welk type licht wilt hebben. Zo sluit de spiegelkast perfect aan op uw persoonlijke wensen en behoeften op elk moment van de dag.



←  
PERFECT OP ELKAAR  
AFGESTEMDE VERLICHTING

De DALI besturingseenheid in de Geberit spiegelkast kan worden gebruikt om de lichtbronnen in de badkamer slim op elkaar af te stemmen.





1

WANNEER DESIGN EN FUNCTIE ÉÉN WORDEN

# ALLES IN EIGEN HAND MET DE SPIEGELKAST

Met de Geberit ONE spiegelkasten met ComfortLight heeft u een ruime keuze aan verschillende modellen en kunt u uw badkamer naar uw persoonlijke wensen inrichten. Met de inbouw spiegelkasten is de opbergruimte verborgen in de wand en voelt de badkamer ruimer aan. De conventionele spiegelkasten kunnen eenvoudig in iedere badkamer aan de muur bevestigd worden. De spiegelkasten zijn leverbaar in twee designs: de spiegelkast met nis heeft verkorte deuren waardoor er aan de onderzijde praktische opbergruimte ontstaat waarmee u uw favoriete badkameritems binnen handbereik houdt. Wilt u uw toiletartikelen liever uit het zicht hebben? Kies dan voor de spiegelkast zonder nis. Hierbij dekken de spiegeldeuren de opbergruimte volledig af.

1 Een vergrotende spiegel voor de binnenzijde van de deur is optioneel bij te bestellen. 2 Het geïntegreerde stopcontact aan de bovenzijde van de kast kan gebruikt worden voor bijvoorbeeld een scheerapparaat of föhn. 3 De glazen legplanken kunnen eenvoudig en traploos op de gewenste hoogte geplaatst worden. 4 Bij het inbouwmodel is de kast geïntegreerd in de wand. 5 Opgeruimd staat netjes: nagelschaartjes en vijlen kunnen eenvoudig aan de magneetstrip worden bevestigd.



3



2



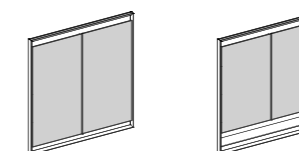
4



5

## GEBERIT ONE SPIEGELKAST, INBOUW

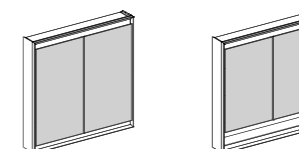
Om de badkamer ruimer te doen aanvoelen, is het mogelijk om de spiegelkast in de wand te integreren.



Corpus wit, mat zwart of aluminium  
B 60 cm, 75 cm, 90 cm, 105 cm, 120 cm  
H 90 cm  
D 15 cm

## GEBERIT ONE SPIEGELKAST, OPBOUW

De spiegelkast met standaardbevestiging is eenvoudig aan de muur te plaatsen en past daardoor perfect in elke badkamer.








Corpus: wit of aluminium  
B 60 cm, 75 cm, 90 cm, 105 cm, 120 cm  
H 90 cm  
D 15 cm

WANNEER DESIGN EN FUNCTIE ÉÉN WORDEN

# WC MET SLIMME DETAILS

BEDIENINGSPLAAT  
Geberit bedieningsplaat  
Sigma50.



-  Verborgen bevestiging
-  Softclose
-  Spoelvolumen 4.5L
-  Vrije hoogte
-  TurboFlush spoeltechnologie

Het elegante wandcloset van Geberit ONE is voorzien van TurboFlush spoeltechnologie. Deze zorgt voor een grondige en geruisloze spoeling. Door TurboFlush is een spoelrand overbodig geworden en zijn er geen verborgen plekken meer waar vuil zich kan ophopen. In combinatie met de zitting die in een handomdraai te verwijderen is, zorgt dit ervoor dat het wandcloset gemakkelijk te onderhouden is. Een ander voordeel van het Geberit ONE wandcloset is dat het achteraf in hoogte verstelbaar is. Het closet is optioneel verkrijgbaar in mat wit en is - evenals de wastafels - standaard voorzien van KeraTect® glazuur voor extra schoonmaakgemak.



↑  
De wc-deksel en zitting kunnen eenvoudig worden verwijderd door ze omhoog te zetten en naar boven te trekken.

KeraTect®

WANNEER DESIGN EN FUNCTIE ÉÉN WORDEN

# PRAKTISCHE OPLOSSINGEN VOOR DE DOUCHERUIMTE

Steeds meer mensen kiezen voor een inlopdouche met een glazen wand. De douchewand van Geberit ONE is leverbaar in diverse maten en sluit dankzij een innovatief installatie-element naadloos aan op de muur. Een bijkomend voordeel is dat er voor de wand geen wandbevestigingen nodig zijn, waardoor de douchewand een stuk mooier oogt en makkelijker schoon te maken is.

De Geberit ONE inbouwnis voor de douche is in de muur geïntegreerd en biedt volop opbergruimte. Combineer de nis optioneel met een schuifdeur met spiegel om de doucheproducten netjes op te bergen. De inbouwnis voor de douche is zo ontworpen dat er geen water achterblijft en er minder snel kalkaanslag gevormd wordt. De betegelbare nis kan ook op andere plekken in de badkamer extra opbergruimte bieden.



1 De douchewand sluit naadloos aan op de muur, waardoor wandbevestigingen overbodig zijn. 2 De betegelbare nis kan overal in de badkamer gebruikt worden voor extra opbergemak. 3 De schuifdeur voor de douchenis is voorzien van een spiegel en kan naar links of naar rechts geschoven worden.

## UW STIJL, UW KEUZE

De wastafel is het middelpunt van elke badkamer. Met de Geberit wastafelcombinatie configurator ontwerpt u zelf de perfecte wastafelopstelling voor uw badkamer. Combineer uw favoriete wastafel met de onderkast en spiegelkast naar keuze. Probeer het direct op uw computer, tablet of telefoon!

UW DROOMBADKAMER IS BINNEN HANDBEREIK -  
ONTWERP UW PERFECTE WASTAFELCOMBINATIE!

[wastafelcombinatie-configurator.geberit.nl](https://wastafelcombinatie-configurator.geberit.nl)



# INSPIRATIE VOOR UW DROOMBADKAMER

Geberit biedt diverse online tools om u te helpen bij het realiseren van uw droombadkamer. Laat u inspireren en bekijk de producten die perfect aansluiten op uw huidige en toekomstige wensen en behoeften zodat u jaren van uw badkamer kunt genieten.

**NEEM DE VOLGENDE STAP IN HET REALISEREN  
VAN UW DROOMBADKAMER.**



[www.geberit.nl/tools-apps](http://www.geberit.nl/tools-apps)



↑  
**BADKAMERADVIES**  
Wat vindt u belangrijk in een badkamer? Het Geberit Badkameradvies helpt u snel en eenvoudig de verschillende mogelijkheden te ontdekken.

[badkameradvies.geberit.nl](http://badkameradvies.geberit.nl)



↑  
**BADKAMERPLANNER**  
Met de 3D Badkamerplanner ontwerpt u zelf uw badkamer en kunt u zien hoe de gewenste producten in de ruimte passen.

[badkamerplanner.geberit.nl](http://badkamerplanner.geberit.nl)



↑  
**BEDIENINGSPLATEN SHOWROOM**  
Ontdek de verschillende Geberit bedieningsplaten en vind het design dat perfect bij uw badkamer of toiletruimte past.

[bedieningsplaten.geberit.nl](http://bedieningsplaten.geberit.nl)



↑  
**WASTAFELCOMBINATIE CONFIGURATOR**  
Stel online uw eigen wastafelcombinatie samen en ontdek de talrijke designmogelijkheden van het flexibele wastafelconcept van de Geberit ONE badkamerserie.

[wastafelcombinatie-configurator.geberit.nl](http://wastafelcombinatie-configurator.geberit.nl)



↑  
**HOME APP**  
Gebruik uw smartphone voor de bediening en onderhoud van diverse Geberit producten.

[geberit.nl/home-app](http://geberit.nl/home-app)



↑  
**VIRTUAL SHOWROOM**  
Tijdens een virtuele tour kunt u op ontdekkingsstocht gaan en meer te weten komen over specifieke badkamerseries en innovatieve producten.

[virtual-showroom.geberit.com/nl](http://virtual-showroom.geberit.com/nl)

# ONZE BIJDRAGE AAN EEN DUURZAME SANITAIRE INDUSTRIE

**"AL TIENTALLEN JAREN IS DUURZAAMHEID  
EEN GEÏNTEGREERD ONDERDEEL VAN DE CULTUUR  
VAN GEBERIT. ONZE FOCUS LIGT DAARBIJ OP EEN  
CONSEQUENTE UITVOERING OP PERMANENTE  
BASIS EN MET MEETBARE RESULTATEN."**

Christian Buhl, CEO

## VERBINDENDE DUURZAAMHEIDSSTRATEGIE

Meer dan 30 jaar geleden kwam Geberit met een eerste milieustrategie en begon met het invoeren van specifieke maatregelen. In de loop der jaren werd deze strategie geleidelijk doorontwikkeld tot een alomvattende duurzaamheidsstrategie. Deze is gebaseerd op de Agenda 2030 van de VN voor Duurzame Ontwikkeling en de 17 bijbehorende Duurzame Ontwikkelingsdoelstellingen.

In overeenstemming met de VN Agenda 2030 houdt Geberit ook rekening met economische, ecologische en sociale aspecten. Het doel van Geberit is om een zo klein mogelijke ecologische voetafdruk achter te laten in de gehele waardeketen. Geberit heeft ook een samenwerking met leveranciers en zakenpartners die gebaseerd is op rechtvaardigheid. Een andere belangrijke bouwsteen in de strategie is de opleiding en bijscholing van medewerkers, maar ook installateurs, adviseurs en architecten.

## HOOGSTE ECOVADIS DUURZAAMHEIDSRATING

De strategie werpt zijn vruchten af. In 2022 kreeg Geberit voor de derde keer op rij de Platina medaille toegekend van EcoVadis - dit is de hoogst mogelijke beoordeling. EcoVadis is een van 's werelds grootste aanbieders van duurzaamheidsbeoordelingen voor bedrijven en beoordeeld meer dan 100.000 bedrijven in 175 landen op het gebied van milieu, arbeids- en mensenrechten, ethiek en duurzame inkoop.

Met de Platina beoordeling behoort Geberit tot de top één procent van alle door EcoVadis beoordeelde bedrijven. De prijs laat zowel klanten als leveranciers zien dat Geberit uitgebreid, systematisch en lange termijn duurzaamheidsmanagement heeft ingevoerd.



### ONTWORPEN MET HET OOG OP DUURZAAMHEID

Dankzij hun hoogwaardige materialen en strenge kwaliteitseisen hebben Geberit producten een levensduur van tientallen jaren. Bovendien functioneren nieuwere producten meestal met oudere systemen en kunnen ze gemakkelijk gereinigd en onderhouden worden. Een aanzienlijk deel van het Geberit assortiment heeft ook een gegarandeerde beschikbaarheid van reserveonderdelen tot 25 jaar en voor inbouwreservoirs zelfs tot 50 jaar.



### VERANTWOORD OMGAAN MET HULPBRONNEN

In productie is het doel om te streven naar een gesloten materiaalkringloop, afval te beperken en te recyclen wat mogelijk is. Bij kunststof wordt zo efficiënt en economisch mogelijk gebruik gemaakt van hulpbronnen om hoogwaardige en duurzame producten te produceren. Zo wordt bijna 100% van het plastic afval intern gerecycled en hergebruikt. Geberit besteedt ook aandacht aan het gebruik van zo weinig mogelijk verpakkingsmateriaal. Het bedrijf gebruikt meestal karton en probeert waar mogelijk af te zien van gebruik van piepschuim en andere kunststof verpakkingsmaterialen.



### DE VOETAFDRIJK VAN HET BEDRIJF VERKLEINEN

Geberit draagt actief bij om omvang van klimaatverandering te beperken en vermindert consequent haar energieverbruik en CO<sub>2</sub>-uitstoot. De nieuwe strategie om CO<sub>2</sub>-uitstoot te reduceren bouwt voort op de succesvolle activiteiten van de afgelopen jaren. Het doel is de CO<sub>2</sub>-intensiteit (CO<sub>2</sub>-uitstoot in verhouding tot de (valuta-gecorrigeerde) netto-omzet) met 5 procent per jaar te verminderen.



# CO<sub>2</sub>-CERTIFICAAT VOOR SANITAIRKERAMIEK

Geberit steunt nu een bosbeschermingsproject van de Zwitserse stichting myclimate in Tanzania. Met deze vrijwillige bijdrage wil Geberit de CO<sub>2</sub>-opname veiligstellen die gelijk staat aan de onvermijdelijke CO<sub>2</sub>-uitstoot die ontstaat bij de productie van keramiek. Alle keramische producten uit de badkamerseries Geberit ONE, Acanto, Xenos<sup>2</sup>, iCon, Smyle en VariForm maken sinds begin 2023 deel uit van dit initiatief.



De productie van keramiek is een hulpbron- en energie-intensief proces. Zowel de aanschaf van grondstoffen als ook de productie en het transport van het keramiek veroorzaakt CO<sub>2</sub>-uitstoot. Door middel van technologische innovaties slaagt Geberit erin de CO<sub>2</sub>-uitstoot in de productie van keramiek continu te verminderen.

Als compensatie voor deze onvermijdelijke CO<sub>2</sub>-uitstoot, levert Geberit vrijwillig een financiële bijdrage aan een bosbeschermingsproject van de Zwitserse stichting myclimate, middels de aanschaf van CO<sub>2</sub>-certificaten. Sinds begin 2023 maken alle keramische producten uit de badkamerseries Geberit ONE, Acanto, Xenos<sup>2</sup>, iCon, Smyle en VariForm deel uit van dit initiatief. Geberit neemt alle kosten voor deze certificaten op zich - deze zullen niet doorberekend worden aan klanten.

## WAT ZIJN VRIJWILLIGE CO<sub>2</sub>-CERTIFICATEN?

Voor het klimaat is het niet belangrijk waar de CO<sub>2</sub>-uitstoot precies wordt gegenereerd of vermeden. Daarom kunnen emissies die op de ene plaats worden gegenereerd, gecompenseerd worden door ze op een andere plaats te verminderen. Deze compensatie vindt plaats via zogeheten CO<sub>2</sub>-certificaten. De basis is een transparante en controleerbare berekening van de werkelijke hoeveelheid CO<sub>2</sub> die door een product of dienst wordt uitgestoten.

→  
In de Yaeda-vallei leven Hadza- en Datooga-gemeenschappen. Traditioneel zijn zij de hoeders van het bos.

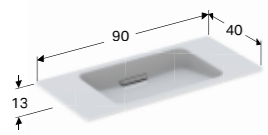


## GEBERIT ZET ZICH IN VOOR BOSSEN EN MENSEN IN TANZANIA

Bossen slaan CO<sub>2</sub> efficiënt op. Tegelijkertijd zorgen ze voor een stabiele grondwater voorraad en biodiversiteit. Daarom zet Geberit zich in voor de bescherming van de bossen in de Yaeda-vallei in Tanzania. Hier strekt oerwoud zich uit op een oppervlakte van 34.000 hectare. Dit gebied huisvest talrijke beschermde diersoorten, zoals leeuwen, cheeta's en luipaarden, olifanten, giraffes, zebra's en gazelles. Illegale houtkap en stroperij eisen echter hun tol van de bossen en de dieren die er leven.

In de Yaeda-vallei wonen ook de Hadza en Datooga gemeenschappen. Hun traditionele levenswijze als hoeders van het bos wordt ook bedreigd door de oprukkende landbouw en de intensieve veeteelt. Samen met de stichting myclimate steunt Geberit zowel het behoud van het bos als de mensen die in de omgeving ervan wonen. 12 gemeenschappen in de Yaeda-vallei krijgen financiële steun en bijstand in juridische zaken om illegaal landgebruik en stroperij effectief te voorkomen. Ze vormen patrouilleteams en vergroten de toezicht in het gebied. Dankzij scholing in bosbouw- en agro-ecologische methoden kan de plaatselijke bevolking het bos duurzaam beheren. Het geld van de aangekochte CO<sub>2</sub>-certificaten wordt ook gebruikt voor medische zorg voor de plaatselijke bevolking.

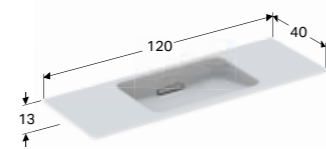
myclimate is een stichting zonder winstoogmerk voor uitgebreide oplossingen voor klimaatbescherming. De organisatie ondersteunt en ontwikkelt onder meer eigen klimaatbeschermingsprojecten volgens de hoogste kwaliteitsnormen.



**WASTAFEL 90 CM MET ZWEVEND DESIGN**

Horizontale afvoer  
 Zonder kraangat, met overloop KeraTect®  
 Afvoerkap glansverchromd **500.390.01.1**  
 Afvoerkap geborsteld verchromd **500.390.01.2**  
 Afvoerkap hoogglans wit **500.390.01.3**


**Niet te combineren met een onderkast.**  
**Moet gecombineerd worden met Geberit ONE inbouw-element.**



**WASTAFEL 120 CM MET ZWEVEND DESIGN**

Horizontale afvoer  
 Zonder kraangat, met overloop KeraTect®  
 Afvoerkap glansverchromd **500.392.01.1**  
 Afvoerkap geborsteld verchromd **500.392.01.2**  
 Afvoerkap hoogglans wit **500.392.01.3**

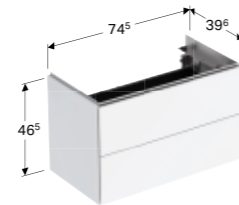
**Niet te combineren met een onderkast.**  
**Moet gecombineerd worden met Geberit ONE inbouw-element.**



**SLIMRIM OPLEGWASTAFEL 75 CM**

Horizontale afvoer  
 Zonder kraangat, met overloop KeraTect®  
 Afvoerkap glansverchromd **500.391.01.1**  
 Afvoerkap geborsteld verchromd **500.391.01.2**  
 Afvoerkap hoogglans wit **500.391.01.3**

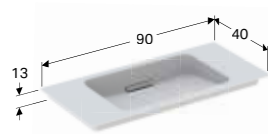
**Moet gecombineerd worden met Geberit ONE onderkast.**



**ONDERKAST VOOR SLIMRIM OPLEGWASTAFEL 75 CM**

2 laden met softclose, push-to-open, bovenste lade is voorzien van LED-verlichting  
 Wit hoogglans **500.381.01.1**  
 Amerikaans noten **500.381.00.1**

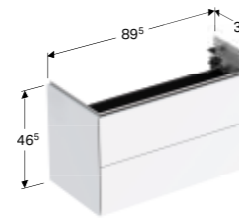
**Moet gecombineerd worden met Geberit ONE inbouw-element.**



**SLIMRIM OPLEGWASTAFEL 90 CM**

Horizontale afvoer  
 Zonder kraangat, met overloop KeraTect®  
 Afvoerkap glansverchromd **500.395.01.1**  
 Afvoerkap geborsteld verchromd **500.395.01.2**  
 Afvoerkap hoogglans wit **500.395.01.3**

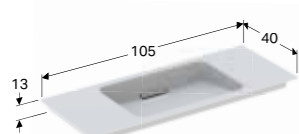
**Moet gecombineerd worden met Geberit ONE onderkast.**



**ONDERKAST VOOR SLIMRIM OPLEGWASTAFEL 90 CM**

2 laden met softclose, push-to-open, bovenste lade is voorzien van LED-verlichting  
 Wit hoogglans **500.385.01.1**  
 Amerikaans noten **500.385.00.1**

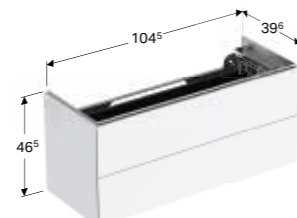
**Moet gecombineerd worden met Geberit ONE inbouw-element.**



**SLIMRIM OPLEGWASTAFEL 105 CM**

Horizontale afvoer  
 Zonder kraangat, met overloop KeraTect®  
 Afvoerkap glansverchromd **500.396.01.1**  
 Afvoerkap geborsteld verchromd **500.396.01.2**  
 Afvoerkap hoogglans wit **500.396.01.3**

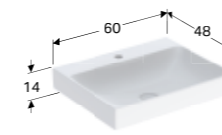
**Moet gecombineerd worden met Geberit ONE onderkast.**



**ONDERKAST VOOR SLIMRIM OPLEGWASTAFEL 105 CM**

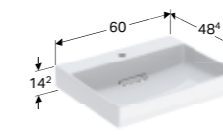
2 laden met softclose, push-to-open, bovenste lade is voorzien van LED-verlichting  
 Wit hoogglans **500.386.01.1**  
 Amerikaans noten **500.386.00.1**

**Moet gecombineerd worden met Geberit ONE inbouw-element.**



**WASTAFEL 60 CM**

Verticale afvoer  
 Met kraangat, zonder overloop, KeraTect® **505.020.01.1**  
 Zonder kraangat, zonder overloop, KeraTect® **505.021.01.1**



**WASTAFEL 60 CM**

Horizontale afvoer  
 Met kraangat, zonder overloop, KeraTect® **505.034.00.1**  
 Zonder kraangat, zonder overloop, KeraTect® **505.033.00.1**



**SLIMRIM OPLEGWASTAFEL 60 CM**

Verticale afvoer  
 Met kraangat, zonder overloop, KeraTect® **505.010.01.1**  
 Zonder kraangat, zonder overloop, KeraTect® **505.011.01.1**

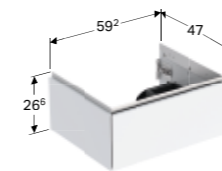
**Moet gecombineerd worden met Geberit ONE onderkast.**



**SLIMRIM OPLEGWASTAFEL 60 CM**

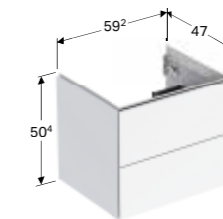
Horizontale afvoer  
 Met kraangat, zonder overloop, KeraTect® **505.002.00.1**  
 Zonder kraangat, zonder overloop, KeraTect® **505.001.00.1**

**Moet gecombineerd worden met Geberit ONE onderkast.**



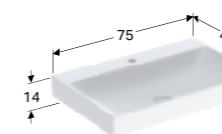
**ONDERKAST VOOR WASTAFEL 60 CM, 1 LADE**

Eén lade met softclose, push-to-open  
 Wit hoogglans **505.071.00.1**  
 Wit mat **505.071.00.2**  
 Lava mat **505.071.00.3**  
 Zandgrijs hoogglans **505.071.00.4**  
 Eiken **505.071.00.5**  
 Noten hickory **505.071.00.6**  
 Greige mat **505.071.00.7**  
 Zwart mat **505.071.00.8**



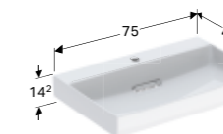
**ONDERKAST VOOR WASTAFEL 60 CM, 2 LADEN**

Twee laden met softclose, push-to-open  
 Wit hoogglans **505.261.00.1**  
 Wit mat **505.261.00.2**  
 Lava mat **505.261.00.3**  
 Zandgrijs hoogglans **505.261.00.4**  
 Eiken **505.261.00.5**  
 Noten hickory **505.261.00.6**  
 Greige mat **505.261.00.7**  
 Zwart mat **505.261.00.8**



**WASTAFEL 75 CM**

Verticale afvoer  
 Met kraangat, zonder overloop, KeraTect® **505.020.01.2**  
 Zonder kraangat, zonder overloop, KeraTect® **505.021.01.2**



**WASTAFEL 75 CM**

Horizontale afvoer  
 Met kraangat, zonder overloop, KeraTect® **505.036.00.1**  
 Zonder kraangat, zonder overloop, KeraTect® **505.035.00.1**



**SLIMRIM OPLEGWASTAFEL 75 CM**

Verticale afvoer  
Met kraangat, zonder overloop, KeraTect®  
Zonder kraangat, zonder overloop, KeraTect®

**505.010.01.2**  
**505.011.01.2**

Moet gecombineerd worden met Geberit ONE onderkast.

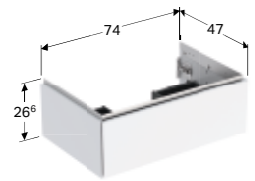


**SLIMRIM OPLEGWASTAFEL 75 CM**

Horizontale afvoer  
Met kraangat, zonder overloop, KeraTect®  
Zonder kraangat, zonder overloop, KeraTect®

**505.004.00.1**  
**505.003.00.1**

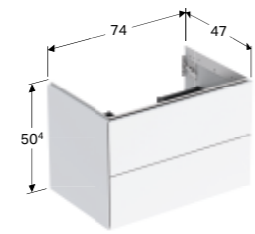
Moet gecombineerd worden met Geberit ONE onderkast.



**ONDERKAST VOOR WASTAFEL 75 CM, 1 LADE**


Eén lade met softclose, push-to-open  
Wit hoogglans  
Wit mat  
Lava mat  
Zandgrijs hoogglans  
Eiken  
Noten hickory  
Greige mat  
Zwart mat

**505.072.00.1**  
**505.072.00.2**  
**505.072.00.3**  
**505.072.00.4**  
**505.072.00.5**  
**505.072.00.6**  
**505.072.00.7**  
**505.072.00.8**

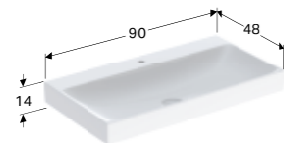


**ONDERKAST VOOR WASTAFEL 75 CM, 2 LADEN**

Twee laden met softclose, push-to-open  
Wit hoogglans  
Wit mat  
Lava mat  
Zandgrijs hoogglans  
Eiken  
Noten hickory  
Greige mat  
Zwart mat



**505.262.00.1**  
**505.262.00.2**  
**505.262.00.3**  
**505.262.00.4**  
**505.262.00.5**  
**505.262.00.6**  
**505.262.00.7**  
**505.262.00.8**

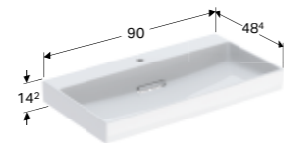


**WASTAFEL 90 CM**

Verticale afvoer  
Met kraangat, zonder overloop, KeraTect®  
Zonder kraangat, zonder overloop, KeraTect®

**505.020.01.3**  
**505.021.01.3**

Moet gecombineerd worden met Geberit ONE onderkast.



**WASTAFEL 90 CM**

Horizontale afvoer  
Met kraangat, zonder overloop, KeraTect®  
Zonder kraangat, zonder overloop, KeraTect®

**505.038.00.1**  
**505.037.00.1**

Moet gecombineerd worden met Geberit ONE onderkast.



**SLIMRIM OPLEGWASTAFEL 90 CM**

Verticale afvoer  
Met kraangat, zonder overloop, KeraTect®  
Zonder kraangat, zonder overloop, KeraTect®

**505.010.01.3**  
**505.011.01.3**

Moet gecombineerd worden met Geberit ONE onderkast.

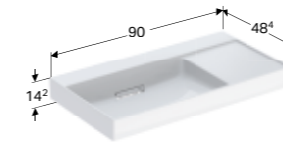


**SLIMRIM OPLEGWASTAFEL 90 CM**

Horizontale afvoer  
Met kraangat, zonder overloop, KeraTect®  
Zonder kraangat, zonder overloop, KeraTect®

**505.006.00.1**  
**505.005.00.1**

Moet gecombineerd worden met Geberit ONE onderkast.

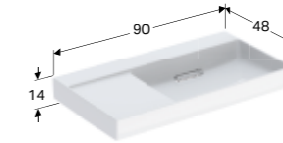


**WASTAFEL 90 CM MET AFLEGRUIMTE RECHTS**

Horizontale afvoer  
Met kraangat, zonder overloop, KeraTect®  
Zonder kraangat, zonder overloop, KeraTect®

**505.042.00.1**  
**505.039.00.1**

Moet gecombineerd worden met Geberit ONE onderkast.



**WASTAFEL 90 CM MET AFLEGRUIMTE LINKS**

Horizontale afvoer  
Met kraangat, zonder overloop, KeraTect®  
Zonder kraangat, zonder overloop, KeraTect®

**505.044.00.1**  
**505.043.00.1**

Moet gecombineerd worden met Geberit ONE onderkast.

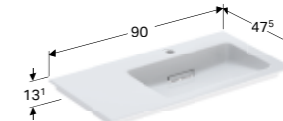


**SLIMRIM OPLEGWASTAFEL 90 CM MET AFLEGRUIMTE RECHTS**

Horizontale afvoer  
Met kraangat, zonder overloop, KeraTect®  
Zonder kraangat, zonder overloop, KeraTect®

**505.007.00.1**  
**505.008.00.1**

Moet gecombineerd worden met Geberit ONE onderkast.

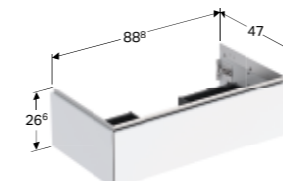


**SLIMRIM OPLEGWASTAFEL 90 CM MET AFLEGRUIMTE LINKS**

Horizontale afvoer  
Met kraangat, zonder overloop, KeraTect®  
Zonder kraangat, zonder overloop, KeraTect®

**505.009.00.1**  
**505.013.00.1**

Moet gecombineerd worden met Geberit ONE onderkast.



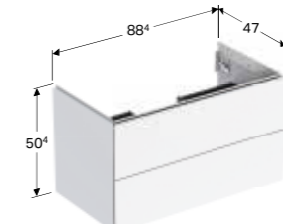
**ONDERKAST VOOR WASTAFEL 90 CM, 1 LADE**

Eén lade met softclose, push-to-open  
Wit hoogglans  
Wit mat  
Lava mat  
Zandgrijs hoogglans  
Eiken  
Noten hickory  
Greige mat  
Zwart mat



**505.073.00.1**  
**505.073.00.2**  
**505.073.00.3**  
**505.073.00.4**  
**505.073.00.5**  
**505.073.00.6**  
**505.073.00.7**  
**505.073.00.8**

Moet gecombineerd worden met Geberit ONE onderkast.



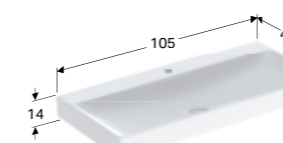
**ONDERKAST VOOR WASTAFEL 90 CM, 2 LADEN**

Twee laden met softclose, push-to-open  
Wit hoogglans  
Wit mat  
Lava mat  
Zandgrijs hoogglans  
Eiken  
Noten hickory  
Greige mat  
Zwart mat



**505.263.00.1**  
**505.263.00.2**  
**505.263.00.3**  
**505.263.00.4**  
**505.263.00.5**  
**505.263.00.6**  
**505.263.00.7**  
**505.263.00.8**

Moet gecombineerd worden met Geberit ONE onderkast.

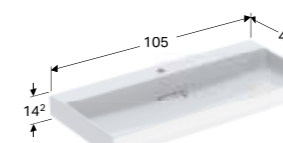


**WASTAFEL 105 CM**

Verticale afvoer  
Met kraangat, zonder overloop, KeraTect®  
Zonder kraangat, zonder overloop, KeraTect®

**505.020.01.4**  
**505.021.01.4**

Moet gecombineerd worden met Geberit ONE onderkast.

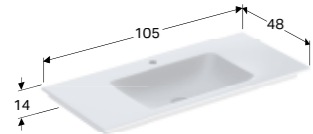


**WASTAFEL 105 CM**

Horizontale afvoer  
Met kraangat, zonder overloop, KeraTect®  
Zonder kraangat, zonder overloop, KeraTect®

**505.046.00.1**  
**505.045.00.1**

Moet gecombineerd worden met Geberit ONE onderkast.



**SLIMRIM OPLEGWASTAFEL 105 CM**

Verticale afvoer  
Met kraangat, zonder overloop, KeraTect®  
Zonder kraangat, zonder overloop, KeraTect®

**505.010.01.4**  
**505.011.01.4**

**Moet gecombineerd worden met Geberit ONE onderkast.**

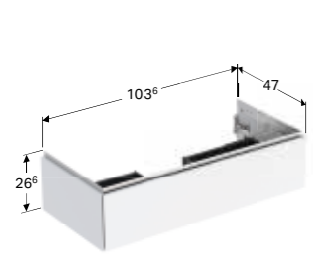


**SLIMRIM OPLEGWASTAFEL 105 CM**

Horizontale afvoer  
Met kraangat, zonder overloop, KeraTect®  
Zonder kraangat, zonder overloop, KeraTect®

**505.015.00.1**  
**505.014.00.1**

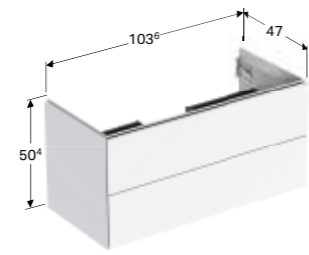
**Moet gecombineerd worden met Geberit ONE onderkast.**



**ONDERKAST VOOR WASTAFEL 105 CM, 1 LADE**

Eén lade met softclose, push-to-open  
Wit hoogglans  
Wit mat  
Lava mat  
Zandgrijs hoogglans  
Eiken  
Noten hickory  
Greige mat  
Zwart mat


**505.074.00.1**  
**505.074.00.2**  
**505.074.00.3**  
**505.074.00.4**  
**505.074.00.5**  
**505.074.00.6**  
**505.074.00.7**  
**505.074.00.8**



**ONDERKAST VOOR WASTAFEL 105 CM, 2 LADEN**

Twee laden met softclose, push-to-open  
Wit hoogglans  
Wit mat  
Lava mat  
Zandgrijs hoogglans  
Eiken  
Noten hickory  
Greige mat  
Zwart mat


**505.264.00.1**  
**505.264.00.2**  
**505.264.00.3**  
**505.264.00.4**  
**505.264.00.5**  
**505.264.00.6**  
**505.264.00.7**  
**505.264.00.8**



**WASTAFEL 120 CM**

Verticale afvoer  
Met kraangat, zonder overloop, KeraTect®  
Zonder kraangat, zonder overloop, KeraTect®  
Met twee kraangaten, zonder overloop, KeraTect®

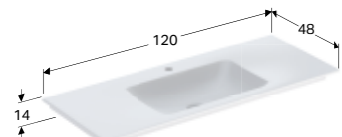
**505.020.01.5**  
**505.021.01.5**  
**505.022.01.5**



**WASTAFEL 120 CM**

Horizontale afvoer  
Met kraangat, zonder overloop, KeraTect®  
Zonder kraangat, zonder overloop, KeraTect®  
Met twee kraangaten, zonder overloop, KeraTect®

**505.048.00.1**  
**505.047.00.1**  
**505.049.00.1**

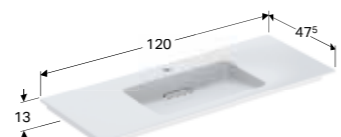


**SLIMRIM OPLEGWASTAFEL 120 CM**

Verticale afvoer  
Met kraangat, zonder overloop, KeraTect®  
Zonder kraangat, zonder overloop, KeraTect®

**505.010.01.5**  
**505.011.01.5**

**Moet gecombineerd worden met Geberit ONE onderkast.**

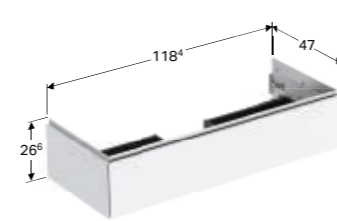


**SLIMRIM OPLEGWASTAFEL 120 CM**

Horizontale afvoer  
Met kraangat, zonder overloop, KeraTect®  
Zonder kraangat, zonder overloop, KeraTect®

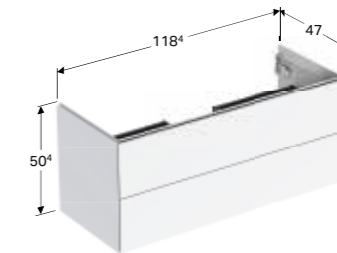

**505.017.00.1**  
**505.016.00.1**

**Moet gecombineerd worden met Geberit ONE onderkast.**




**ONDERKAST VOOR WASTAFEL 120 CM, 1 LADE**

Eén lade met softclose, push-to-open  
Wit hoogglans  
Wit mat  
Lava mat  
Zandgrijs hoogglans  
Eiken  
Noten hickory  
Greige mat  
Zwart mat



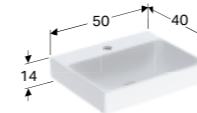
**ONDERKAST VOOR WASTAFEL 120 CM, 2 LADEN**

Twee laden met softclose, push-to-open  
Wit hoogglans  
Wit mat  
Lava mat  
Zandgrijs hoogglans  
Eiken  
Noten hickory  
Greige mat  
Zwart mat



**505.075.00.1**  
**505.075.00.2**  
**505.075.00.3**  
**505.075.00.4**  
**505.075.00.5**  
**505.075.00.6**  
**505.075.00.7**  
**505.075.00.8**

**505.265.00.1**  
**505.265.00.2**  
**505.265.00.3**  
**505.265.00.4**  
**505.265.00.5**  
**505.265.00.6**  
**505.265.00.7**  
**505.265.00.8**

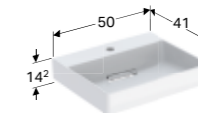


**OPZETWASTAFEL 50 CM, HOEKIG DESIGN**

Verticale afvoer  
Met kraangat, zonder overloop, KeraTect®  
Zonder kraangat, zonder overloop, KeraTect®

**505.030.01.6**  
**505.031.01.6**

**Alleen te plaatsen in combinatie met een wastafelblad.**  
**Optioneel te plaatsen met wastafelblad en onderkast.**



**OPZETWASTAFEL 50 CM, HOEKIG DESIGN**

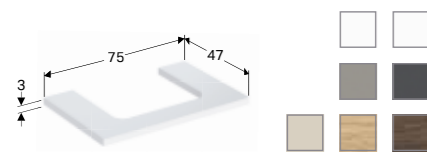
Horizontale afvoer  
Met kraangat, zonder overloop, KeraTect®  
Zonder kraangat, zonder overloop, KeraTect®

**505.024.00.1**  
**505.023.00.1**

**Keramik ook leverbaar in wit mat**  
Horizontale afvoer, wit matte afvoerkap  
Met kraangat, zonder overloop  
Zonder kraangat, zonder overloop

**505.026.00.1**  
**505.025.00.1**

**Alleen te plaatsen in combinatie met een wastafelblad.**  
**Optioneel te plaatsen met wastafelblad en onderkast.**

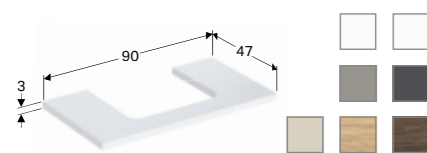


**WASTAFELBLAD 75 CM VOOR  
OPZETWASTAFEL, HOEKIG DESIGN**

Uitsparing in het midden

Wit hoogglans	505.282.00.1
Wit mat	505.282.00.2
Lava mat	505.282.00.3
Zandgrijs hoogglans	505.282.00.4
Eiken	505.282.00.5
Noten hickory	505.282.00.6
Greige mat	505.282.00.7

**Voor installatie te combineren met:**  
- 2x console voor wastafelblad (505.700.00.1)  
- onderkast 75 cm

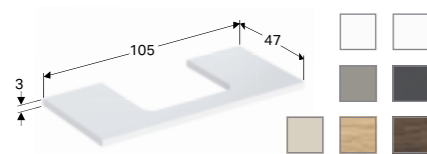


**WASTAFELBLAD 90 CM VOOR  
OPZETWASTAFEL, HOEKIG DESIGN**

Uitsparing in het midden

Wit hoogglans	505.283.00.1
Wit mat	505.283.00.2
Lava mat	505.283.00.3
Zandgrijs hoogglans	505.283.00.4
Eiken	505.283.00.5
Noten hickory	505.283.00.6
Greige mat	505.283.00.7

**Voor installatie te combineren met:**  
- 2x console voor wastafelblad (505.700.00.1)  
- onderkast 90 cm

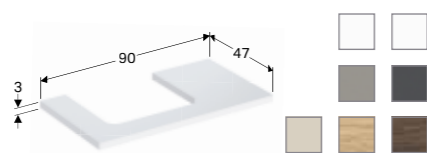


**WASTAFELBLAD 105 CM VOOR  
OPZETWASTAFEL, HOEKIG DESIGN**

Uitsparing in het midden

Wit hoogglans	505.284.00.1
Wit mat	505.284.00.2
Lava mat	505.284.00.3
Zandgrijs hoogglans	505.284.00.4
Eiken	505.284.00.5
Noten hickory	505.284.00.6
Greige mat	505.284.00.7

**Voor installatie te combineren met:**  
- 2x console voor wastafelblad (505.700.00.1)  
- onderkast 105 cm

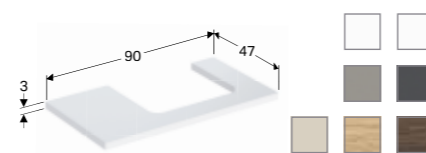


**WASTAFELBLAD 90 CM VOOR  
OPZETWASTAFEL, HOEKIG DESIGN**

Uitsparing links, aflegruimte rechts

Wit hoogglans	505.303.00.1
Wit mat	505.303.00.2
Lava mat	505.303.00.3
Zandgrijs hoogglans	505.303.00.4
Eiken	505.303.00.5
Noten hickory	505.303.00.6
Greige mat	505.303.00.7

**Voor installatie te combineren met:**  
- 2x console voor wastafelblad (505.700.00.1)  
- onderkast 90 cm

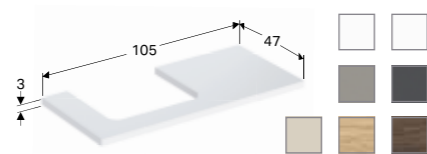


**WASTAFELBLAD 90 CM VOOR  
OPZETWASTAFEL, HOEKIG DESIGN**

Uitsparing rechts, aflegruimte links

Wit hoogglans	505.323.00.1
Wit mat	505.323.00.2
Lava mat	505.323.00.3
Zandgrijs hoogglans	505.323.00.4
Eiken	505.323.00.5
Noten hickory	505.323.00.6
Greige mat	505.323.00.7

**Voor installatie te combineren met:**  
- 2x console voor wastafelblad (505.700.00.1)  
- onderkast 90 cm

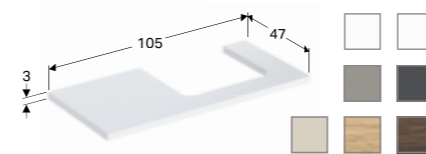


**WASTAFELBLAD 105 CM VOOR  
OPZETWASTAFEL, HOEKIG DESIGN**

Uitsparing links, aflegruimte rechts

Wit hoogglans	505.304.00.1
Wit mat	505.304.00.2
Lava mat	505.304.00.3
Zandgrijs hoogglans	505.304.00.4
Eiken	505.304.00.5
Noten hickory	505.304.00.6
Greige mat	505.304.00.7

**Voor installatie te combineren met:**  
- 2x console voor wastafelblad (505.700.00.1)  
- onderkast 105 cm

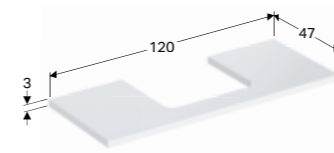


**WASTAFELBLAD 105 CM VOOR  
OPZETWASTAFEL, HOEKIG DESIGN**

Uitsparing rechts, aflegruimte links

Wit hoogglans	505.324.00.1
Wit mat	505.324.00.2
Lava mat	505.324.00.3
Zandgrijs hoogglans	505.324.00.4
Eiken	505.324.00.5
Noten hickory	505.324.00.6
Greige mat	505.324.00.7

**Voor installatie te combineren met:**  
- 2x console voor wastafelblad (505.700.00.1)  
- onderkast 105 cm

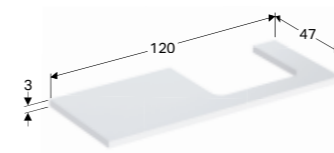


**WASTAFELBLAD 120 CM VOOR OPZETWASTAFEL, HOEKIG DESIGN**

Uitsparing in het midden

Wit hoogglans	505.285.00.1
Wit mat	505.285.00.2
Lava mat	505.285.00.3
Zandgrijs hoogglans	505.285.00.4
Eiken	505.285.00.5
Noten hickory	505.285.00.6
Greige mat	505.285.00.7
Marmerlook wit mat	505.115.00.1
Marmerlook zwart mat	505.115.00.2

**Voor installatie te combineren met:**  
- 2x console voor wastafelblad (505.700.00.1),  
met uitzondering van marmerlook  
- onderkast 120 cm

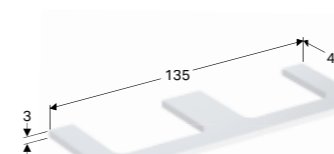


**WASTAFELBLAD 120 CM VOOR OPZETWASTAFEL, HOEKIG DESIGN**

Uitsparing rechts, aflegruimte links

Wit hoogglans	505.325.00.1
Wit mat	505.325.00.2
Lava mat	505.325.00.3
Zandgrijs hoogglans	505.325.00.4
Eiken	505.325.00.5
Noten hickory	505.325.00.6
Greige mat	505.325.00.7
Marmerlook wit mat	505.155.00.1
Marmerlook zwart mat	505.155.00.2

**Voor installatie te combineren met:**  
- 2x console voor wastafelblad (505.700.00.1),  
met uitzondering van marmerlook  
- 1x console voor wastafelblad (505.700.00.1) en onderkast 60 cm,  
met uitzondering van marmerlook  
- onderkast 120 cm

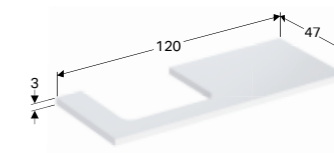


**WASTAFELBLAD 135 CM VOOR TWEE OPZETWASTAFELS, HOEKIG DESIGN**

Uitsparing links en rechts

Wit hoogglans	505.286.00.1
Wit mat	505.286.00.2
Lava mat	505.286.00.3
Zandgrijs hoogglans	505.286.00.4
Eiken	505.286.00.5
Noten hickory	505.286.00.6
Greige mat	505.286.00.7

**Voor installatie te combineren met:**  
- 2x console voor wastafelblad (505.700.00.1)  
- onderkast 135 cm

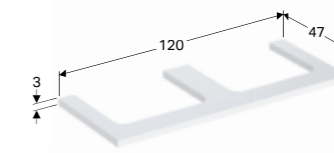


**WASTAFELBLAD 120 CM VOOR OPZETWASTAFEL, HOEKIG DESIGN**

Uitsparing links, aflegruimte rechts

Wit hoogglans	505.305.00.1
Wit mat	505.305.00.2
Lava mat	505.305.00.3
Zandgrijs hoogglans	505.305.00.4
Eiken	505.305.00.5
Noten hickory	505.305.00.6
Greige mat	505.305.00.7
Marmerlook wit mat	505.135.00.1
Marmerlook zwart mat	505.135.00.2

**Voor installatie te combineren met:**  
- 2x console voor wastafelblad (505.700.00.1),  
met uitzondering van marmerlook  
- 1x console voor wastafelblad (505.700.00.1) en onderkast 60 cm,  
met uitzondering van marmerlook  
- onderkast 120 cm


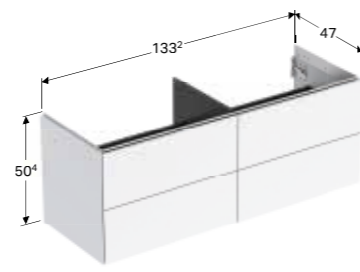

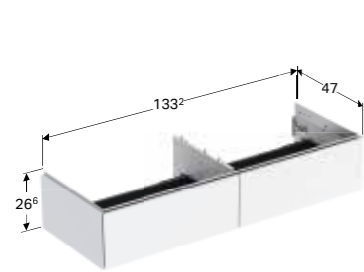


**WASTAFELBLAD 120 CM VOOR TWEE OPZETWASTAFELS, HOEKIG DESIGN**

Uitsparing links en rechts

Wit hoogglans	505.345.00.1
Wit mat	505.345.00.2
Lava mat	505.345.00.3
Zandgrijs hoogglans	505.345.00.4
Eiken	505.345.00.5
Noten hickory	505.345.00.6
Greige mat	505.345.00.7
Marmerlook wit mat	505.165.00.1
Marmerlook zwart mat	505.165.00.2

**Voor installatie te combineren met:**  
- 2x console voor wastafelblad (505.700.00.1),  
met uitzondering van marmerlook  
- onderkast 120 cm



**ONDERKAST VOOR WASTAFEL 135 CM, 2 LADEN**

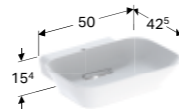
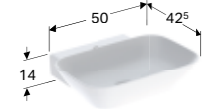
Twee laden met softclose, push-to-open  
 Wit hoogglans  
 Wit mat  
 Lava mat  
 Zandgrijs hoogglans  
 Eiken  
 Noten hickory  
 Greige mat  
 Zwart mat

**505.076.00.1**  
**505.076.00.2**  
**505.076.00.3**  
**505.076.00.4**  
**505.076.00.5**  
**505.076.00.6**  
**505.076.00.7**  
**505.076.00.8**

**ONDERKAST VOOR WASTAFEL 135 CM, 4 LADEN**

Vier laden met softclose, push-to-open  
 Wit hoogglans  
 Wit mat  
 Lava mat  
 Zandgrijs hoogglans  
 Eiken  
 Noten hickory  
 Greige mat  
 Zwart mat

**505.266.00.1**  
**505.266.00.2**  
**505.266.00.3**  
**505.266.00.4**  
**505.266.00.5**  
**505.266.00.6**  
**505.266.00.7**  
**505.266.00.8**



**OPZETWASTAFEL 50 CM, AFGEROND DESIGN**

Verticale afvoer  
 Met kraangat, zonder overloop, KeraTect®  
 Zonder kraangat, zonder overloop, KeraTect®

**505.041.01.6**  
**505.040.01.6**

**Alleen te plaatsen in combinatie met een wastafelblad.**  
**Optioneel te plaatsen met wastafelblad en onderkast.**

**OPZETWASTAFEL 50 CM, AFGEROND DESIGN**

Horizontale afvoer  
 Met kraangat, zonder overloop, KeraTect®  
 Zonder kraangat, zonder overloop, KeraTect®


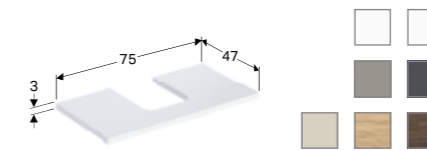

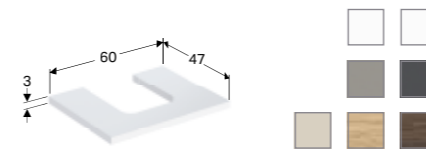
**505.051.00.1**  
**505.050.00.1**

**Keramik ook leverbaar in wit mat**

Horizontale afvoer, wit matte afvoerkap  
 Met kraangat, zonder overloop, KeraTect®  
 Zonder kraangat, zonder overloop, KeraTect®

**505.053.00.1**  
**505.052.00.1**

**Alleen te plaatsen in combinatie met een wastafelblad.**  
**Optioneel te plaatsen met wastafelblad en onderkast.**



**WASTAFELBLAD 60 CM VOOR OPZETWASTAFEL, AFGEROND DESIGN**

Uitsparing in het midden  
 Wit hoogglans  
 Wit mat  
 Lava mat  
 Zandgrijs hoogglans  
 Eiken  
 Noten hickory  
 Greige mat

**505.271.00.1**  
**505.271.00.2**  
**505.271.00.3**  
**505.271.00.4**  
**505.271.00.5**  
**505.271.00.6**  
**505.271.00.7**

**Voor installatie te combineren met:**

- 2x console voor wastafelblad (505.700.00.1)  
 - onderkast 60 cm


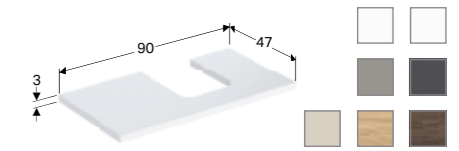

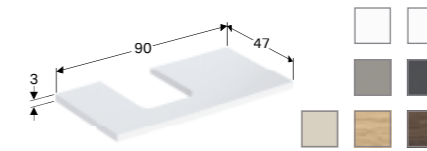

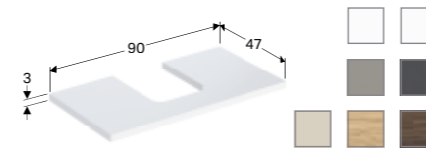
**WASTAFELBLAD 75 CM VOOR OPZETWASTAFEL, AFGEROND DESIGN**

Uitsparing in het midden  
 Wit hoogglans  
 Wit mat  
 Lava mat  
 Zandgrijs hoogglans  
 Eiken  
 Noten hickory  
 Greige mat

**505.272.00.1**  
**505.272.00.2**  
**505.272.00.3**  
**505.272.00.4**  
**505.272.00.5**  
**505.272.00.6**  
**505.272.00.7**

**Voor installatie te combineren met:**

- 2x console voor wastafelblad (505.700.00.1)  
 - onderkast 75 cm



**WASTAFELBLAD 90 CM VOOR OPZETWASTAFEL, AFGEROND DESIGN**

Uitsparing in het midden  
 Wit hoogglans  
 Wit mat  
 Lava mat  
 Zandgrijs hoogglans  
 Eiken  
 Noten hickory  
 Greige mat

**505.273.00.1**  
**505.273.00.2**  
**505.273.00.3**  
**505.273.00.4**  
**505.273.00.5**  
**505.273.00.6**  
**505.273.00.7**

**Voor installatie te combineren met:**

- 2x console voor wastafelblad (505.700.00.1)  
 - onderkast 90 cm

**WASTAFELBLAD 90 CM VOOR OPZETWASTAFEL, AFGEROND DESIGN**

Uitsparing links, aflegruimte rechts  
 Wit hoogglans  
 Wit mat  
 Lava mat  
 Zandgrijs hoogglans  
 Eiken  
 Noten hickory  
 Greige mat

**505.293.00.1**  
**505.293.00.2**  
**505.293.00.3**  
**505.293.00.4**  
**505.293.00.5**  
**505.293.00.6**  
**505.293.00.7**

**Voor installatie te combineren met:**

- 2x console voor wastafelblad (505.700.00.1)  
 - onderkast 90 cm


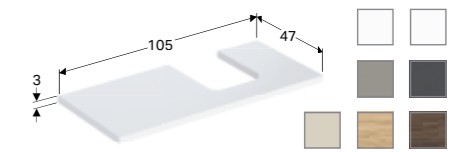

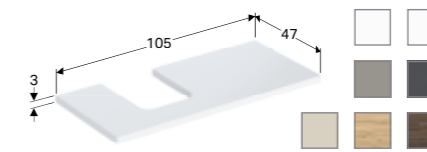

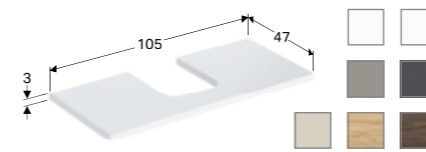
**WASTAFELBLAD 90 CM VOOR OPZETWASTAFEL, AFGEROND DESIGN**

Uitsparing rechts, aflegruimte links  
 Wit hoogglans  
 Wit mat  
 Lava mat  
 Zandgrijs hoogglans  
 Eiken  
 Noten hickory  
 Greige mat

**505.313.00.1**  
**505.313.00.2**  
**505.313.00.3**  
**505.313.00.4**  
**505.313.00.5**  
**505.313.00.6**  
**505.313.00.7**

**Voor installatie te combineren met:**

- 2x console voor wastafelblad (505.700.00.1)  
 - onderkast 90 cm



**WASTAFELBLAD 105 CM VOOR OPZETWASTAFEL, AFGEROND DESIGN**

Uitsparing in het midden  
 Wit hoogglans  
 Wit mat  
 Lava mat  
 Zandgrijs hoogglans  
 Eiken  
 Noten hickory  
 Greige mat

**505.274.00.1**  
**505.274.00.2**  
**505.274.00.3**  
**505.274.00.4**  
**505.274.00.5**  
**505.274.00.6**  
**505.274.00.7**

**Voor installatie te combineren met:**

- 2x console voor wastafelblad (505.700.00.1)  
 - onderkast 105 cm

**WASTAFELBLAD 105 CM VOOR OPZETWASTAFEL, AFGEROND DESIGN**

Uitsparing links, aflegruimte rechts  
 Wit hoogglans  
 Wit mat  
 Lava mat  
 Zandgrijs hoogglans  
 Eiken  
 Noten hickory  
 Greige mat

**505.294.00.1**  
**505.294.00.2**  
**505.294.00.3**  
**505.294.00.4**  
**505.294.00.5**  
**505.294.00.6**  
**505.294.00.7**

**Voor installatie te combineren met:**

- 2x console voor wastafelblad (505.700.00.1)  
 - onderkast 105 cm


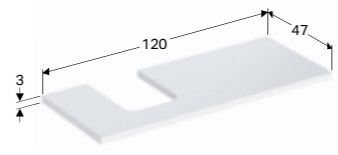

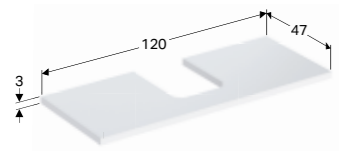
**WASTAFELBLAD 105 CM VOOR OPZETWASTAFEL, AFGEROND DESIGN**

Uitsparing rechts, aflegruimte links  
 Wit hoogglans  
 Wit mat  
 Lava mat  
 Zandgrijs hoogglans  
 Eiken  
 Noten hickory  
 Greige mat

**505.314.00.1**  
**505.314.00.2**  
**505.314.00.3**  
**505.314.00.4**  
**505.314.00.5**  
**505.314.00.6**  
**505.314.00.7**

**Voor installatie te combineren met:**

- 2x console voor wastafelblad (505.700.00.1)  
 - onderkast 105 cm



**WASTAFELBLAD 120 CM VOOR OPZETWASTAFEL, AFGEROND DESIGN**

Uitsparing in het midden

Wit hoogglans	<b>505.275.00.1</b>
Wit mat	<b>505.275.00.2</b>
Lava mat	<b>505.275.00.3</b>
Zandgrijs hoogglans	<b>505.275.00.4</b>
Eiken	<b>505.275.00.5</b>
Noten hickory	<b>505.275.00.6</b>
Greige mat	<b>505.275.00.7</b>
Marmerlook wit mat	<b>505.105.00.1</b>
Marmerlook zwart mat	<b>505.105.00.2</b>

**Voor installatie te combineren met:**

- 2x console voor wastafelblad (505.700.00.1), met uitzondering van marmerlook
- onderkast 120 cm


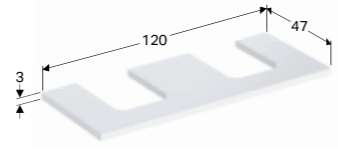

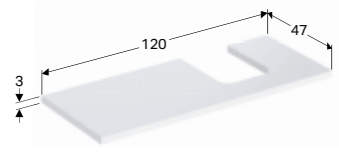
**WASTAFELBLAD 120 CM VOOR OPZETWASTAFEL, AFGEROND DESIGN**

Uitsparing links, aflegruimte rechts

Wit hoogglans	<b>505.295.00.1</b>
Wit mat	<b>505.295.00.2</b>
Lava mat	<b>505.295.00.3</b>
Zandgrijs hoogglans	<b>505.295.00.4</b>
Eiken	<b>505.295.00.5</b>
Noten hickory	<b>505.295.00.6</b>
Greige mat	<b>505.295.00.7</b>
Marmerlook wit mat	<b>505.125.00.1</b>
Marmerlook zwart mat	<b>505.125.00.2</b>

**Voor installatie te combineren met:**

- 2x console voor wastafelblad (505.700.00.1), met uitzondering van marmerlook
- 1x console voor wastafelblad (505.700.00.1) en onderkast 60 cm, met uitzondering van marmerlook
- onderkast 120 cm



**WASTAFELBLAD 120 CM VOOR OPZETWASTAFEL, AFGEROND DESIGN**

Uitsparing rechts, aflegruimte links

Wit hoogglans	<b>505.315.00.1</b>
Wit mat	<b>505.315.00.2</b>
Lava mat	<b>505.315.00.3</b>
Zandgrijs hoogglans	<b>505.315.00.4</b>
Eiken	<b>505.315.00.5</b>
Noten hickory	<b>505.315.00.6</b>
Greige mat	<b>505.315.00.7</b>
Marmerlook wit mat	<b>505.145.00.1</b>
Marmerlook zwart mat	<b>505.145.00.2</b>

**Voor installatie te combineren met:**

- 2x console voor wastafelblad met uitzondering van marmerlook
- 1x console voor wastafelblad (505.700.00.1) en onderkast 60 cm, met uitzondering van marmerlook
- onderkast 120 cm

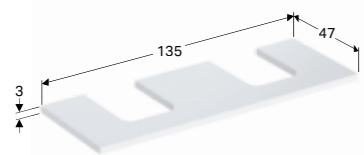
**WASTAFELBLAD 120 CM VOOR TWEE OPZETWASTAFELS, AFGEROND DESIGN**

Uitsparing links en rechts

Wit hoogglans	<b>505.335.00.1</b>
Wit mat	<b>505.335.00.2</b>
Lava mat	<b>505.335.00.3</b>
Zandgrijs hoogglans	<b>505.335.00.4</b>
Eiken	<b>505.335.00.5</b>
Noten hickory	<b>505.335.00.6</b>
Greige mat	<b>505.335.00.7</b>
Marmerlook wit mat	<b>505.175.00.1</b>
Marmerlook zwart mat	<b>505.175.00.2</b>

**Voor installatie te combineren met:**

- 2x console voor wastafelblad (505.700.00.1), met uitzondering van marmerlook
- onderkast 120 cm




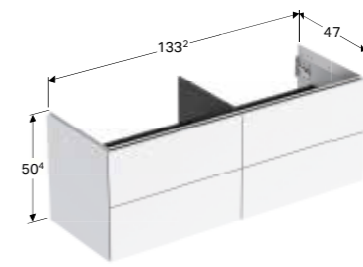

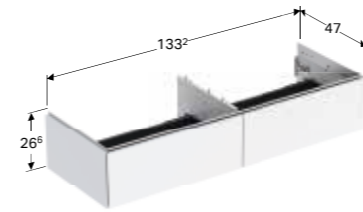
**WASTAFELBLAD 135 CM VOOR TWEE OPZETWASTAFELS, AFGEROND DESIGN**

Uitsparing links en rechts

Wit hoogglans	<b>505.276.00.1</b>
Wit mat	<b>505.276.00.2</b>
Lava mat	<b>505.276.00.3</b>
Zandgrijs hoogglans	<b>505.276.00.4</b>
Eiken	<b>505.276.00.5</b>
Noten hickory	<b>505.276.00.6</b>
Greige mat	<b>505.276.00.7</b>

**Voor installatie te combineren met:**

- 2x console voor wastafelblad (505.700.00.1)
- onderkast 135 cm



**ONDERKAST VOOR WASTAFEL 135 CM, 2 LADEN**

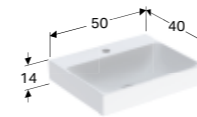
Twee laden met softclose, push-to-open

Wit hoogglans	<b>505.076.00.1</b>
Wit mat	<b>505.076.00.2</b>
Lava mat	<b>505.076.00.3</b>
Zandgrijs hoogglans	<b>505.076.00.4</b>
Eiken	<b>505.076.00.5</b>
Noten hickory	<b>505.076.00.6</b>
Greige mat	<b>505.076.00.7</b>
Zwart mat	<b>505.076.00.8</b>

**ONDERKAST VOOR WASTAFEL 135 CM, 4 LADEN**

Vier laden met softclose, push-to-open

Wit hoogglans	<b>505.266.00.1</b>
Wit mat	<b>505.266.00.2</b>
Lava mat	<b>505.266.00.3</b>
Zandgrijs hoogglans	<b>505.266.00.4</b>
Eiken	<b>505.266.00.5</b>
Noten hickory	<b>505.266.00.6</b>
Greige mat	<b>505.266.00.7</b>
Zwart mat	<b>505.266.00.8</b>

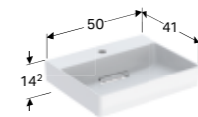


**WASTAFEL 50 CM**

Verticale afvoer

Met kraangat, zonder overloop, KeraTect®	<b>505.020.01.6</b>
Zonder kraangat, zonder overloop, KeraTect®	<b>505.021.01.6</b>

**Niet te combineren met een wastafelblad of onderkast.**

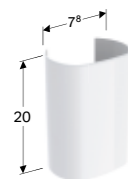


**WASTAFEL 50 CM**

Horizontale afvoer

Met kraangat, zonder overloop, KeraTect®	<b>505.019.00.1</b>
Zonder kraangat, zonder overloop, KeraTect®	<b>505.018.00.1</b>

**Niet te combineren met een wastafelblad of onderkast.**



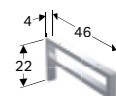
**SIFONKAP**  
Wit  
Chroom

**505.058.01.1**  
**505.058.21.1**



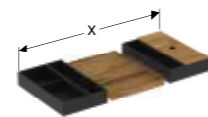
**AFVOERKAP VOOR HORIZONTALE AFVOER**

Optioneel bij te bestellen ter vervanging van de standaard meegeleverde witte afvoerkap. Inclusief kamvormige haarzeef  
Chroom **505.082.21.1**  
Geborsteld verchroomd **505.082.GH.1**  
Mat zwart **505.082.14.1**



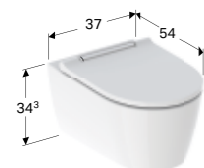
**CONSOLE VOOR WASTAFELBLAD**  
Verchroomd

**505.700.00.1**



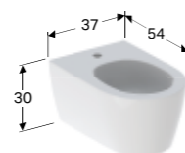
**SET LADE-INDELER**

60 cm **502.349.00.1**  
75 cm **502.350.00.1**  
90 cm **502.351.00.1**  
105 cm **502.352.00.1**  
120 cm **502.353.00.1**  
135 cm **502.354.00.1**



**WANDCLOSET MET TURBOFLUSH**  
Diepspoel, incl. SlimSeat closetzitting (topfix bevestiging, softclose, QuickRelease)  
Chroom, KeraTect®  
Wit, KeraTect®

**500.202.01.1**  
**500.201.01.1**



**WANDBIDET**  
Bidet, KeraTect®

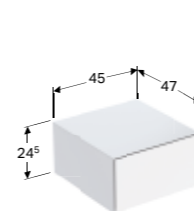
**500.690.01.1**

**Keramik ook leverbaar in wit mat**  
Chroom

**500.202.JT.1**

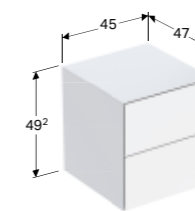

**Keramik ook leverbaar in wit mat**  
Wit mat

**500.690.JT.1**



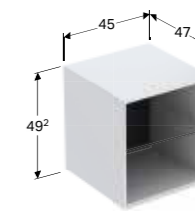

**ZIJKAST, 1 LADE**

1 lade met softclose, push-to-open  
Wit hoogglans **505.078.00.1**  
Wit mat **505.078.00.2**  
Lava mat **505.078.00.3**  
Zandgrijs hoogglans **505.078.00.4**  
Eiken **505.078.00.5**  
Noten hickory **505.078.00.6**  
Greige mat **505.078.00.7**  
Zwart mat **505.078.00.8**



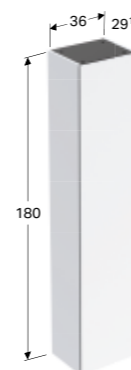

**ZIJKAST, 2 LADEN**

2 laden met softclose, push-to-open  
Wit hoogglans **505.077.00.1**  
Wit mat **505.077.00.2**  
Lava mat **505.077.00.3**  
Zandgrijs hoogglans **505.077.00.4**  
Eiken **505.077.00.5**  
Noten hickory **505.077.00.6**  
Greige mat **505.077.00.7**  
Zwart mat **505.077.00.8**



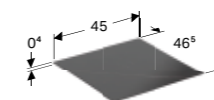
**OPEN ZIJKAST**

1 vaste glazen legplank  
Wit hoogglans **505.079.00.1**  
Wit mat **505.079.00.2**  
Lava mat **505.079.00.3**  
Zandgrijs hoogglans **505.079.00.4**  
Eiken **505.079.00.5**  
Noten hickory **505.079.00.6**  
Greige mat **505.079.00.7**  
Zwart mat **505.079.00.8**



**HOGE KAST**

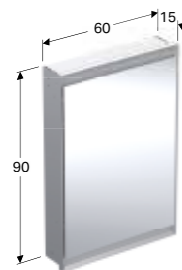
1 deur met softclose, scharnieren links of rechts, push-to-open, 1 vaste legplank, 4 verstelbare  
Wit hoogglans **505.083.00.1**  
Wit mat **505.083.00.2**  
Lava mat **505.083.00.3**  
Zandgrijs hoogglans **505.083.00.4**  
Eiken **505.083.00.5**  
Noten hickory **505.083.00.6**  
Greige mat **505.083.00.7**  
Zwart mat **505.083.00.8**



**AFDEKPLAAT VOOR ZIJKAST**

Marmerlook zwart mat **505.080.00.1**  
Marmerlook wit mat **505.081.00.1**  
Wit glas **505.082.00.1**  
Lava glas **505.082.00.2**



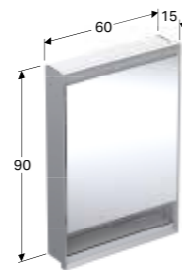


#### SPIEGELKAST 60 CM MET COMFORTLIGHT

Traploos instelbaar oriëntatielicht, 1 deur met spiegels aan binnen- en buitenzijde, 2 stopcontacten, 3 verstelbare glazen inlegplanken, geschikt voor Geberit Home app

Aluminium, scharnieren links, inbouw	<b>505.800.00.1</b>
Aluminium, scharnieren links, opbouw	<b>505.810.00.1</b>
Wit, scharnieren links, inbouw	<b>505.800.00.2</b>
Wit, scharnieren links, opbouw	<b>505.810.00.2</b>
Zwart mat, scharnieren links, inbouw	<b>505.800.00.7</b>
Aluminium, scharnieren rechts, inbouw	<b>505.801.00.1</b>
Aluminium, scharnieren rechts, opbouw	<b>505.811.00.1</b>
Wit, scharnieren rechts, inbouw	<b>505.801.00.2</b>
Zwart mat, scharnieren rechts, inbouw	<b>505.801.00.7</b>
Wit, scharnieren rechts, opbouw	<b>505.811.00.2</b>

**Ruwbouwbox moet bijbesteld worden voor inbouw spiegelkast.**

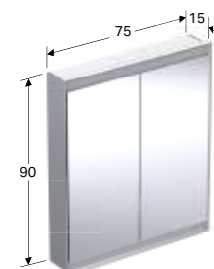


#### SPIEGELKAST 60 CM MET COMFORTLIGHT EN NIS

Traploos instelbaar oriëntatielicht, 1 deur met spiegels aan binnen- en buitenzijde, 2 stopcontacten, 3 verstelbare glazen inlegplanken, geschikt voor Geberit Home app

Aluminium, scharnieren links, inbouw	<b>505.820.00.1</b>
Aluminium, scharnieren links, opbouw	<b>505.830.00.1</b>
Wit, scharnieren links, inbouw	<b>505.820.00.2</b>
Wit, scharnieren links, opbouw	<b>505.830.00.2</b>
Zwart mat, scharnieren links, inbouw	<b>505.820.00.7</b>
Aluminium, scharnieren rechts, inbouw	<b>505.821.00.1</b>
Aluminium, scharnieren rechts, opbouw	<b>505.831.00.1</b>
Wit, scharnieren rechts, inbouw	<b>505.821.00.2</b>
Wit, scharnieren rechts, opbouw	<b>505.831.00.2</b>
Zwart mat, scharnieren rechts, inbouw	<b>505.821.00.7</b>

**Ruwbouwbox moet bijbesteld worden voor inbouw spiegelkast.**

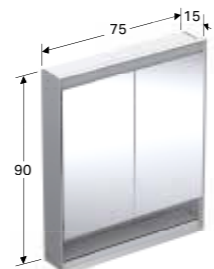


#### SPIEGELKAST 75 CM MET COMFORTLIGHT

Traploos instelbaar oriëntatielicht, 2 deuren met spiegels aan binnen- en buitenzijde, 2 stopcontacten, 3 verstelbare glazen inlegplanken, geschikt voor Geberit Home app

Aluminium, inbouw	<b>505.802.00.1</b>
Aluminium, opbouw	<b>505.812.00.1</b>
Wit, inbouw	<b>505.802.00.2</b>
Wit, opbouw	<b>505.812.00.2</b>
Zwart mat, inbouw	<b>505.802.00.7</b>

**Ruwbouwbox moet bijbesteld worden voor inbouw spiegelkast.**

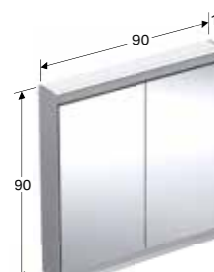


#### SPIEGELKAST 75 CM MET COMFORTLIGHT EN NIS

Traploos instelbaar oriëntatielicht, 2 deuren met spiegels aan binnen- en buitenzijde, 2 stopcontacten, 3 verstelbare glazen inlegplanken, geschikt voor Geberit Home app

Aluminium, inbouw	<b>505.822.00.1</b>
Aluminium, opbouw	<b>505.832.00.1</b>
Wit, inbouw	<b>505.822.00.2</b>
Wit, opbouw	<b>505.832.00.2</b>
Zwart mat, inbouw	<b>505.822.00.7</b>

**Ruwbouwbox moet bijbesteld worden voor inbouw spiegelkast.**



#### SPIEGELKAST 90 CM MET COMFORTLIGHT

Traploos instelbaar oriëntatielicht, 2 deuren met spiegels aan binnen- en buitenzijde, 2 stopcontacten, 3 verstelbare glazen inlegplanken, geschikt voor Geberit Home app

Aluminium, inbouw	<b>505.803.00.1</b>
Aluminium, opbouw	<b>505.813.00.1</b>
Wit, inbouw	<b>505.803.00.2</b>
Wit, opbouw	<b>505.813.00.2</b>
Zwart mat, inbouw	<b>505.803.00.7</b>

**Ruwbouwbox moet bijbesteld worden voor inbouw spiegelkast.**

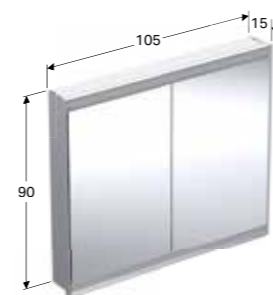


#### SPIEGELKAST 90 CM MET COMFORTLIGHT EN NIS

Traploos instelbaar oriëntatielicht, 2 deuren met spiegels aan binnen- en buitenzijde, 2 stopcontacten, 3 verstelbare glazen inlegplanken, geschikt voor Geberit Home app

Aluminium, inbouw	<b>505.823.00.1</b>
Aluminium, opbouw	<b>505.833.00.1</b>
Wit, inbouw	<b>505.823.00.2</b>
Wit, opbouw	<b>505.833.00.2</b>
Zwart mat, inbouw	<b>505.823.00.7</b>

**Ruwbouwbox moet bijbesteld worden voor inbouw spiegelkast.**

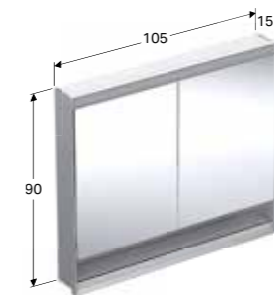


#### SPIEGELKAST 105 CM MET COMFORTLIGHT

Traploos instelbaar oriëntatielicht, 2 deuren met spiegels aan binnen- en buitenzijde, 2 stopcontacten, 3 verstelbare glazen inlegplanken, geschikt voor Geberit Home app

Aluminium, inbouw	<b>505.804.00.1</b>
Aluminium, opbouw	<b>505.814.00.1</b>
Wit, inbouw	<b>505.804.00.2</b>
Wit, opbouw	<b>505.814.00.2</b>
Zwart mat, inbouw	<b>505.804.00.7</b>

**Ruwbouwbox moet bijbesteld worden voor inbouw spiegelkast.**

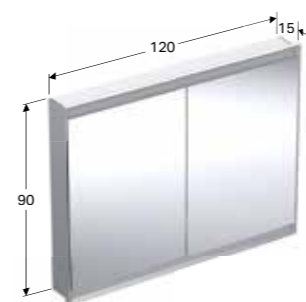


#### SPIEGELKAST 105 CM MET COMFORTLIGHT EN NIS

Traploos instelbaar oriëntatielicht, 2 deuren met spiegels aan binnen- en buitenzijde, 2 stopcontacten, 3 verstelbare glazen inlegplanken, geschikt voor Geberit Home app

Aluminium, inbouw	<b>505.824.00.1</b>
Aluminium, opbouw	<b>505.834.00.1</b>
Wit, inbouw	<b>505.824.00.2</b>
Wit, opbouw	<b>505.834.00.2</b>
Zwart mat, inbouw	<b>505.824.00.7</b>

**Ruwbouwbox moet bijbesteld worden voor inbouw spiegelkast.**

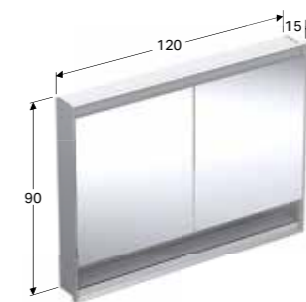


#### SPIEGELKAST 120 CM MET COMFORTLIGHT

Traploos instelbaar oriëntatielicht, 2 deuren met spiegels aan binnen- en buitenzijde, 2 stopcontacten, 3 verstelbare glazen inlegplanken, geschikt voor Geberit Home app

Aluminium, inbouw	<b>505.805.00.1</b>
Aluminium, opbouw	<b>505.815.00.1</b>
Wit, inbouw	<b>505.805.00.2</b>
Wit, opbouw	<b>505.815.00.2</b>
Zwart mat, inbouw	<b>505.805.00.7</b>

**Ruwbouwbox moet bijbesteld worden.**




#### SPIEGELKAST 120 CM MET COMFORTLIGHT EN NIS

Traploos instelbaar oriëntatielicht, 2 deuren met spiegels aan binnen- en buitenzijde, 2 stopcontacten, 3 verstelbare glazen inlegplanken, geschikt voor Geberit Home app

Aluminium, inbouw	<b>505.825.00.1</b>
Aluminium, opbouw	<b>505.835.00.1</b>
Wit, inbouw	<b>505.825.00.2</b>
Wit, opbouw	<b>505.835.00.2</b>
Zwart mat, inbouw	<b>505.825.00.7</b>

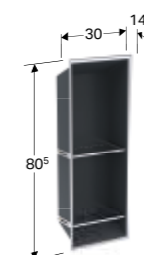
**Ruwbouwbox moet bijbesteld worden voor inbouw spiegelkast.**



#### DOUCHEWAND

90 x 200 cm	<b>560.001.00.1</b>
100 x 200 cm	<b>560.002.00.1</b>
120 x 200 cm	<b>560.003.00.1</b>
140 x 200 cm	<b>560.004.00.1</b>
150 x 200 cm	<b>560.005.00.1</b>

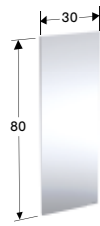
**Noodzakelijk: installatie-element voor douchewand** **154.281.00.1**  
 Optioneel te combineren met stabilisatiestang **154.283.00.1**



#### INBOUWNIS VOOR DOUCHE

Met 2 schappen **154.291.00.1**

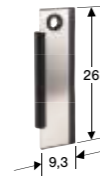
**Moet gecombineerd worden met inbouw-element.**



**SCHUIFDEUR VOOR INBOUWNIS VOOR DOUCHE**

Spiegel aan voorzijde  
Naar linksopenend  
Naar rechtsopenend

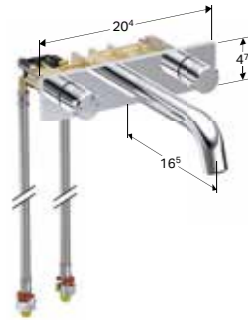
**154.294.00.1**  
**154.295.00.1**



**DOUCHEWISSER**

Douchewisser

**154.296.00.1**

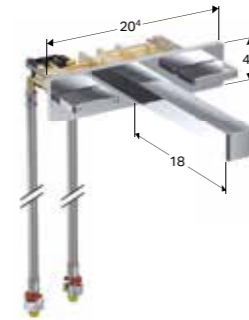


**WANDKRAAN ROND**

Glansverchromd, uitloop 16,5 cm  
Zwart mat, uitloop 16,5 cm  
Glansverchromd, uitloop 16,5 cm, verlengde aansluiting  
Zwart mat, uitloop 16,5 cm verlengde aansluiting  
Glansverchromd, uitloop 20,5 cm, verlengde aansluiting  
Zwart mat, uitloop 20,5 cm, verlengde aansluiting

**116.460.21.1**  
**116.460.14.1**  
**116.462.21.1**  
**116.462.14.1**  
**116.464.21.1**  
**116.464.14.1**

Moet gecombineerd worden met inbouw-element.



**WANDKRAAN HOEKIG**

Glansverchromd, uitloop 18 cm  
Zwart mat, uitloop 18 cm  
Glansverchromd, uitloop 18 cm, verlengde aansluiting  
Zwart mat, uitloop 18 cm, verlengde aansluiting  
Glansverchromd, uitloop 22 cm, verlengde aansluiting  
Zwart mat, uitloop 22 cm, verlengde aansluiting


**116.461.21.1**  
**116.461.14.1**  
**116.463.21.1**  
**116.463.14.1**  
**116.465.21.1**  
**116.465.14.1**

Moet gecombineerd worden met inbouw-element.

**MEUBELKLEUREN VAN GEBERIT ONE**

**CORPUS / FRONT**


Geïntegreerde concept



Wit hoogglans  
Amerikaans noten

**CORPUS / FRONT**

Flexibele wastafelconcept



Wit mat  
Zandgrijs hoogglans  
Greige mat  
Lava mat  
Zwart mat



Eiken  
Noten hickory  
Marmerlook wit mat  
Marmerlook zwart mat



Verborgen wandmontage



Softclose



Klein spoelvolumen



Vrije hoogte



Laden met softclose



Push-to-open



Vochtbestendig

Diverse producten van Geberit ONE moeten gecombineerd worden met specifieke inbouw-elementen.  
Neem voor een persoonlijk advies contact op met een Geberit ONE dealer.  
Kijk op onze website voor een showroom bij u in de buurt: [www.geberit.nl/one\\_dealer](http://www.geberit.nl/one_dealer)



**Geberit B.V.**  
Fultonbaan 15  
3439 NE Nieuwegein  
Postbus 668  
3430 AR Nieuwegein  
  
T 030-605 77 00  
F 030-605 33 92  
badkamer.nl@geberit.com

[www.geberit.com](http://www.geberit.com)

Contactgegevens:

